

Encuesta Continua de Empleo: Resultados del I trimestre de 2015

Población

en edad de trabajar según
condición de actividad

Población en edad de trabajar
(15 años y más)

I 2014: 3 628 363
I 2015: 3 692 461

Fuerza de trabajo

I 2014: 2 310 113
I 2015: 2 282 882

Ocupada

I 2014: 2 084 210
I 2015: 2 051 208

Desempleada

I 2014: 225 903
I 2015: 231 674

**Fuera de la
fuerza de trabajo**

I 2014: 1 318 250
I 2015: 1 409 579

Características del Desempleo

Duración del desempleo*



Menos de tres meses

I Trimestre
2014

59,8%

I Trimestre
2015

60,7%



Más de tres meses a
menos de un año

23,8%

24,7%



Más de un año

16,4%

14,6%

* Porcentajes respecto a la población desempleada.

Tasa de desempleo por zona



Urbano

10,0%



Urbano

10,3%



Rural

9,1%



Rural

9,7%

Tasa de desempleo por sexo

8,1 %

12,3%

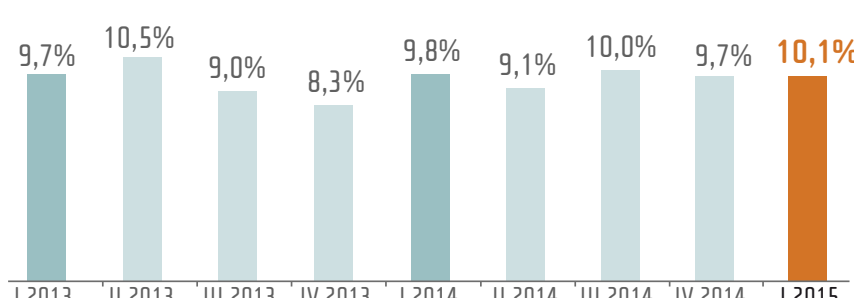
8,8 %

12,3%

I Trimestre
2014

I Trimestre
2015

Tasa de desempleo
I Trimestre 2013 – I Trimestre 2015



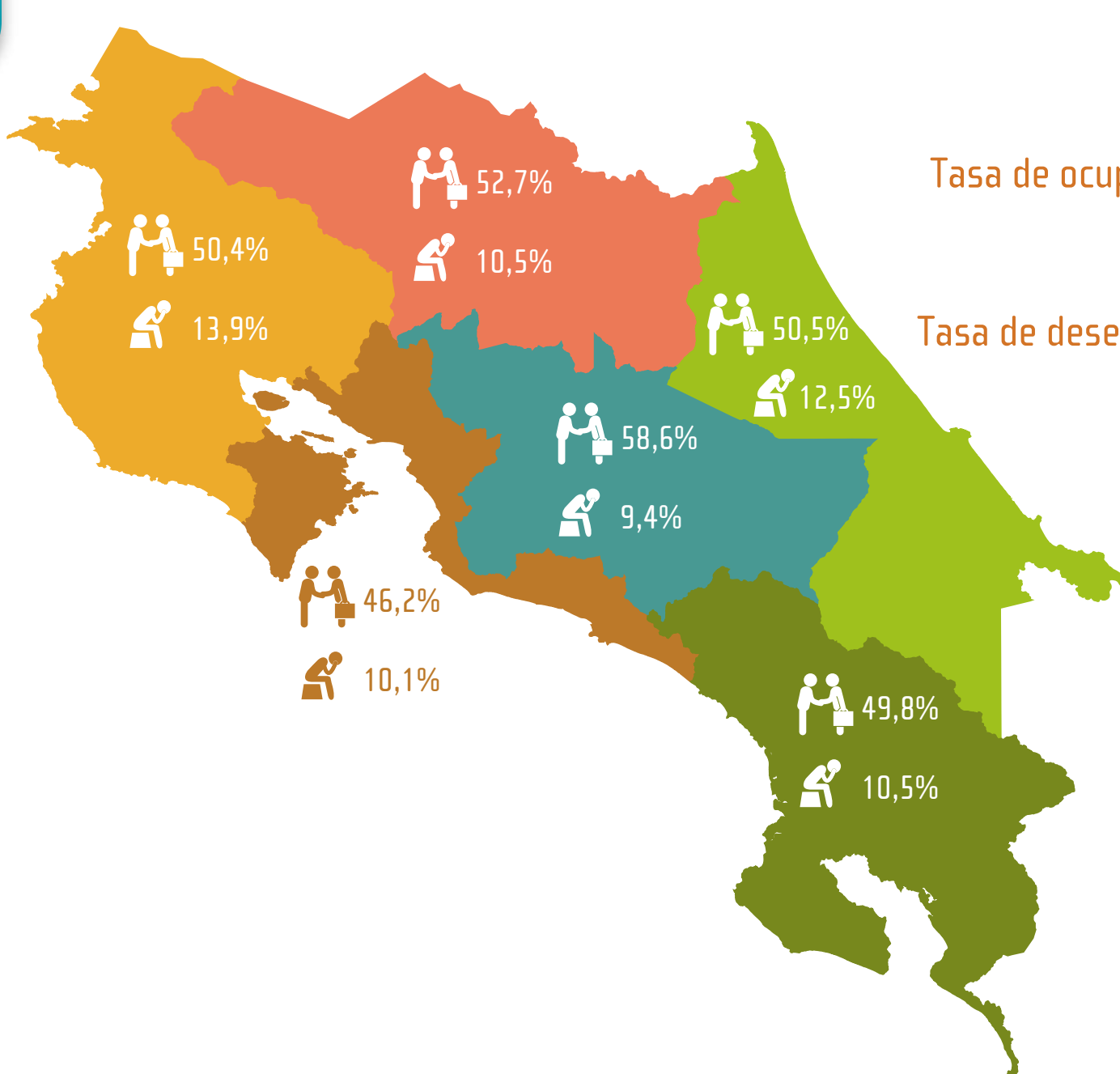
Tasa de ocupación y desempleo por regiones

I Trimestre 2015

- Región Central
- Región Chorotega
- Región Pacífico Central
- Región Brunca
- Región Huetar Caribe
- Región Huetar Norte

Tasa de ocupación

Tasa de desempleo



Principales Indicadores laborales

Tasa neta de participación por sexo

$\frac{\text{Fuerza de trabajo}}{\text{Población en edad de trabajar}} \times 100$

I Trimestre
2014

I Trimestre
2015

63,7%
Total

76,9%
Hombre

50,3%
Mujer

61,8%
Total

74,9%
Hombre

48,6%
Mujer

Tasa de ocupación por sexo

$\frac{\text{Población ocupada}}{\text{Población en edad de trabajar}} \times 100$


**Porcentaje de población ocupada
con subempleo por sexo**

$\frac{\text{Población ocupada con subempleo}}{\text{Población ocupada}} \times 100$

I Trimestre
2014



I Trimestre
2015



I Trimestre
2014

I Trimestre
2015

11,9%
Total

15,3%
Mujer

9,7%
Hombre

I Trimestre
2015

12,9%
Total

16,9%
Mujer

10,5%
Hombre

Otras características de la población ocupada

Porcentaje de población ocupada por sector de actividad y sexo

I Trimestre 2015

Hombres

Mujeres



Sector primario



Sector secundario

Sector comercio y servicios

Porcentaje de empleo informal por sexo

I Trimestre
2014

I Trimestre
2015

40,4 %

47,9%

43,1 %

48,8%

Tasa de ocupación y desempleo de la población joven (15 a 24 años)

I Trimestre
2014

I Trimestre
2015

37,4%

Tasa de ocupación

35,4%

25,5%

Tasa de desempleo

24,2%