

Encuesta Continua de Empleo: Resultados del III trimestre de 2015

Población

en edad de trabajar según
condición de actividad

Población en edad de trabajar
(15 años y más)

III 2015: 3 724 327

Fuerza de trabajo

III 2014: 2 294 204
III 2015: 2 273 317

Ocupada

III 2014: 2 065 801
III 2015: 2 063 117

Desempleada

III 2014: 228 403
III 2015: 210 200

Fuera de la
fuerza de trabajo

III 2014: 1 367 128
III 2015: 1 451 010

Características de la población desempleada

Duración del desempleo*



Menos de tres meses

III Trimestre
2014

55,7%

III Trimestre
2015

55,9%



Más de tres meses a
menos de un año

27,1%

28,5%



Más de un año

17,2%

15,6%

* Porcentajes de la población desempleada.

Tasa de desempleo por zona



Urbano

9,9%



Urbano

9,2%



Rural

10,1%



Rural

9,3%

Tasa de desempleo por sexo

8,4 %

12,4%

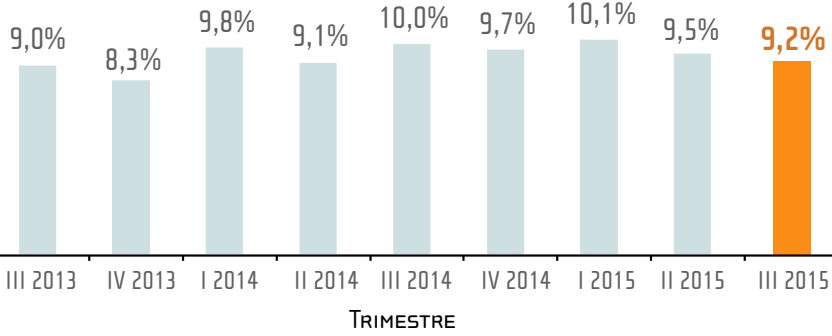
7,7 %

11,7%

III Trimestre
2014

III Trimestre
2015

Tasa de desempleo
III Trimestre 2013 – III Trimestre 2015



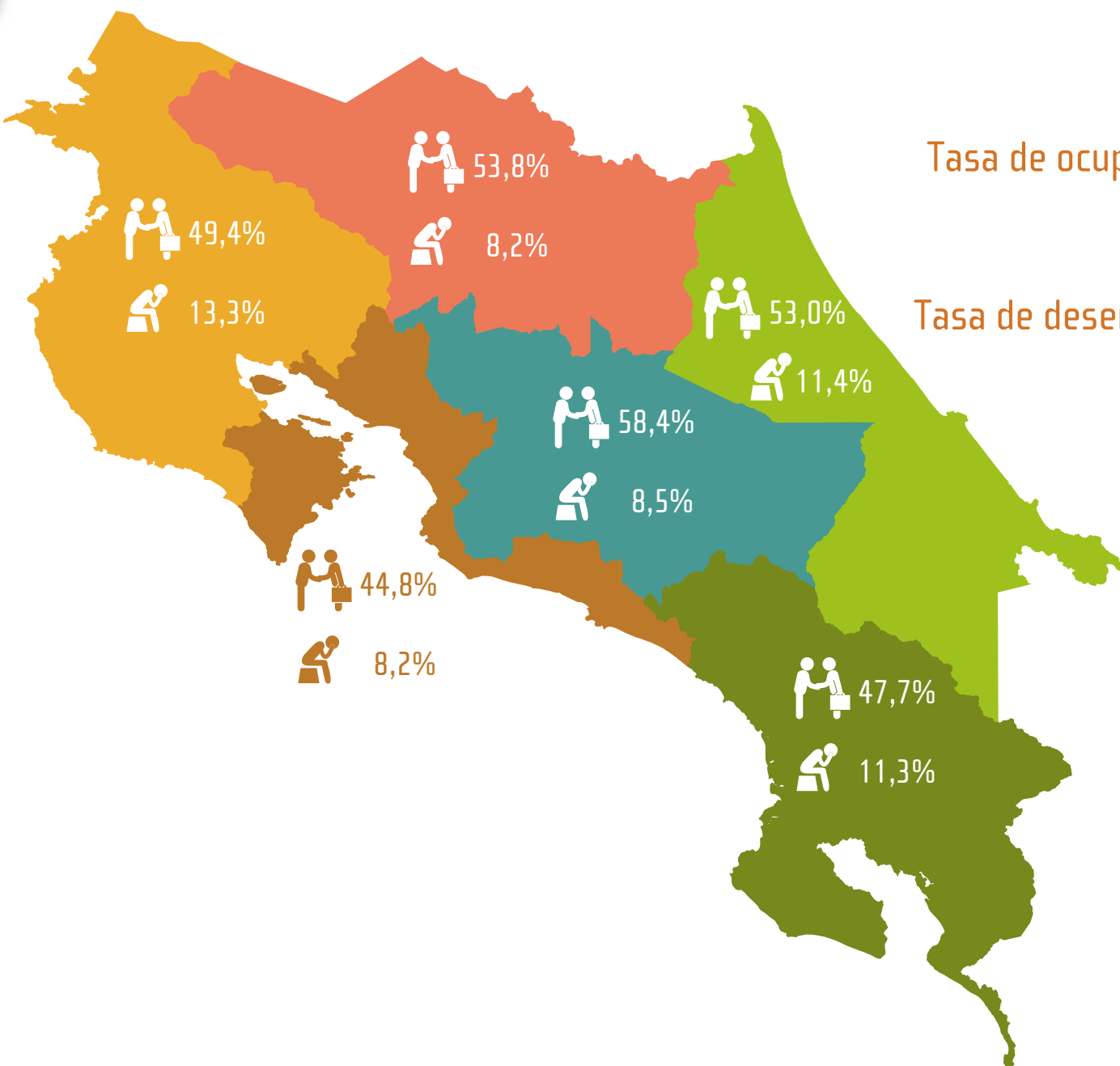
Tasa de ocupación y desempleo por regiones

III Trimestre 2015

- Región Central
- Región Chorotega
- Región Pacífico Central
- Región Brunca
- Región Huetar Caribe
- Región Huetar Norte

Tasa de ocupación

Tasa de desempleo



Principales Indicadores laborales

Tasa neta de participación

Fuerza de trabajo
Población en edad de trabajar x100

III Trimestre
2014

III Trimestre
2015

Tasa de ocupación

Población ocupada
Población en edad de trabajar x100

Porcentaje de población
ocupada con subempleo

Población ocupada con subempleo
Población ocupada x100


III Trimestre
2014



56,4%



69,5%



43,2%


III Trimestre
2015



55,4%

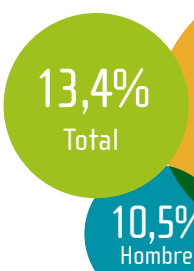


68,6%



42,1%

III Trimestre
2014

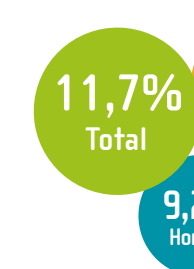


13,4%



18,0%

III Trimestre
2015



11,7%



15,9%

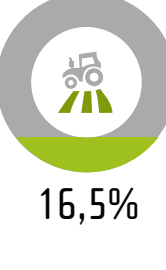
Otras características de la población ocupada

Estructura por sector de actividad

III Trimestre 2015

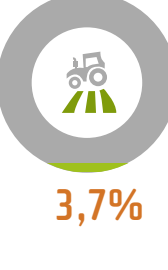
Hombres

Mujeres

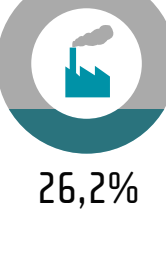


16,5%

Sector primario



3,7%

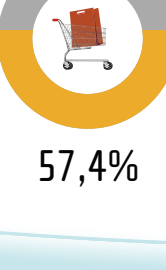


26,2%

Sector secundario

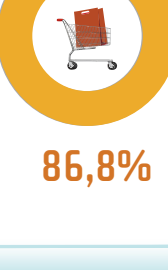


9,5%



57,4%

Sector comercio y servicios



86,8%

Porcentaje de empleo informal

III Trimestre
2014

III Trimestre
2015



42,8 %



40,6 %



46,4%



45,7 %



43,0 %



50,0%

Población joven (15 a 24 años)

III Trimestre
2014

III Trimestre
2015

35,7%

Tasa de ocupación

35,9%

27,1%

Tasa de desempleo

21,9%

18,3%

Porcentaje que no
trabaja ni estudia*

17,5%

* Jóvenes de 15 a 24 años que no trabajan (desempleados o fuera de la fuerza de trabajo) ni estudian (no asisten a ningún centro de educación).