

Encuesta Continua de Empleo:
Resultados del IV trimestre de 2015

Población

en edad de trabajar según
condición de actividad

Población en edad de trabajar
(15 años y más)

IV 2015: 3 739 173

Fuerza de trabajo
IV 2014: 2 279 775
IV 2015: 2 242 919

Fuera de la
fuerza de trabajo
IV 2014: 1 396 823
IV 2015: 1 496 254

Ocupada
IV 2014: 2 059 600
IV 2015: 2 027 518

Desempleada
IV 2014: 220 175
IV 2015: 215 401

Características de la
población
desempleada

Duración del desempleo*



Menos de tres meses

IV Trimestre
2014

58,8%

IV Trimestre
2015

54,1%



Más de tres meses a
menos de un año

25,5%

26,7%



Más de un año

15,7%

19,2%

* Porcentajes de la población desempleada.

Tasa de desempleo por zona



Urbano

9,5%



Urbano

9,7%



Rural

10,2%



Rural

9,4%

Tasa de desempleo por sexo

8,3 %

11,8%

7,8 %

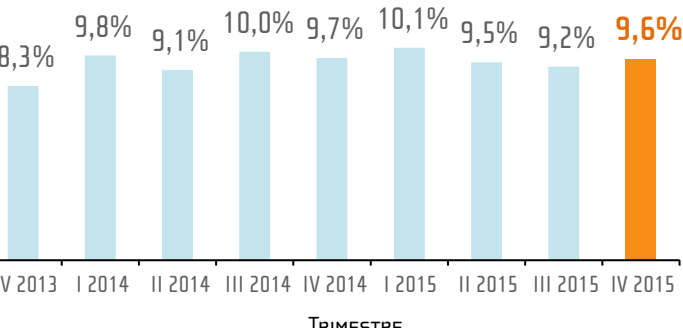
12,5%

IV Trimestre
2014

IV Trimestre
2015

Tasa de desempleo

IV Trimestre 2013 – IV Trimestre 2015



Tasa de ocupación
y desempleo por
regiones

IV Trimestre 2015

- Región Central
- Región Chorotega
- Región Pacífico Central
- Región Brunca
- Región Huetar Caribe
- Región Huetar Norte

Tasa de ocupación

Tasa de desempleo

Principales
Indicadores
laborales

Tasa neta de participación

Fuerza de trabajo
Población en edad de trabajar x100

IV Trimestre
2014

IV Trimestre
2015

Tasa de ocupación

Población ocupada
Población en edad de trabajar x100

Porcentaje de población
ocupada con subempleo

Población ocupada con subempleo
Población ocupada x100

IV Trimestre
2014



56,0%



69,1%



42,8%

IV Trimestre
2015



54,2%

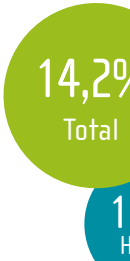


67,6%



40,7%

IV Trimestre
2014



14,2%



18,8%



11,4%

IV Trimestre
2015



11,6%



14,5%



9,8%

Otras características
de la población
ocupada

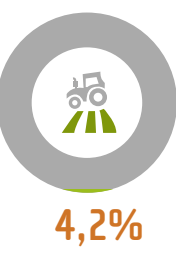
Estructura por sector de actividad
IV Trimestre 2015

Hombres


Mujeres



16,8%



4,2%



23,8%



9,4%



59,4%



86,4%

Porcentaje de empleo informal

IV Trimestre
2014

IV Trimestre
2015



45,2 %



42,9 %



49,1 %



43,0 %



41,7 %



45,1 %

Población joven (15 a 24 años)

IV Trimestre
2014

IV Trimestre
2015

35,8%

Tasa de ocupación

33,7%

24,4%

Tasa de desempleo

24,3%

19,9%

Porcentaje que no
trabaja ni estudia*

20,5%

* Jóvenes de 15 a 24 años que no trabajan (desempleados o fuera de la fuerza de trabajo) ni estudian (no asisten a ningún centro de educación).