

# Las Microempresas: Cifras sobre su realidad

28 de enero de 2020

## Las microempresas y sus dueños/as

### Microempresas

Total **396 796**Sin local  
**64,5%**Con local  
**35,5%**


### Trabajadores independientes<sup>1/</sup>

Total **370 174**Hombres  
**67,3%**Mujeres  
**32,7%**

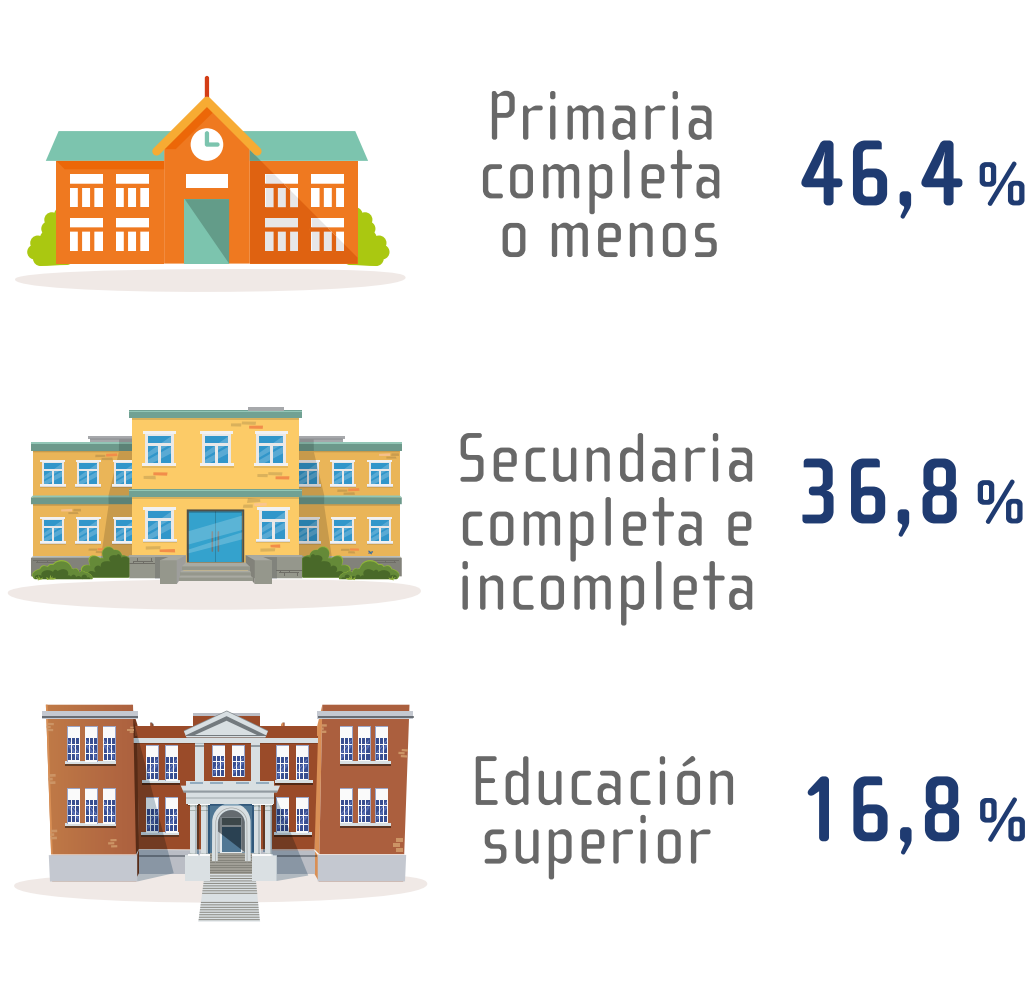
1/ La cantidad de personas independientes es menor a la cantidad de microempresas debido a que una persona puede tener una o más actividades económicas diferentes.  
 Fuente: INEC-Costa Rica. Encuesta Nacional de Microempresas de los Hogares 2019.

## Características de las personas trabajadoras independientes

### Ubicación por región de planificación

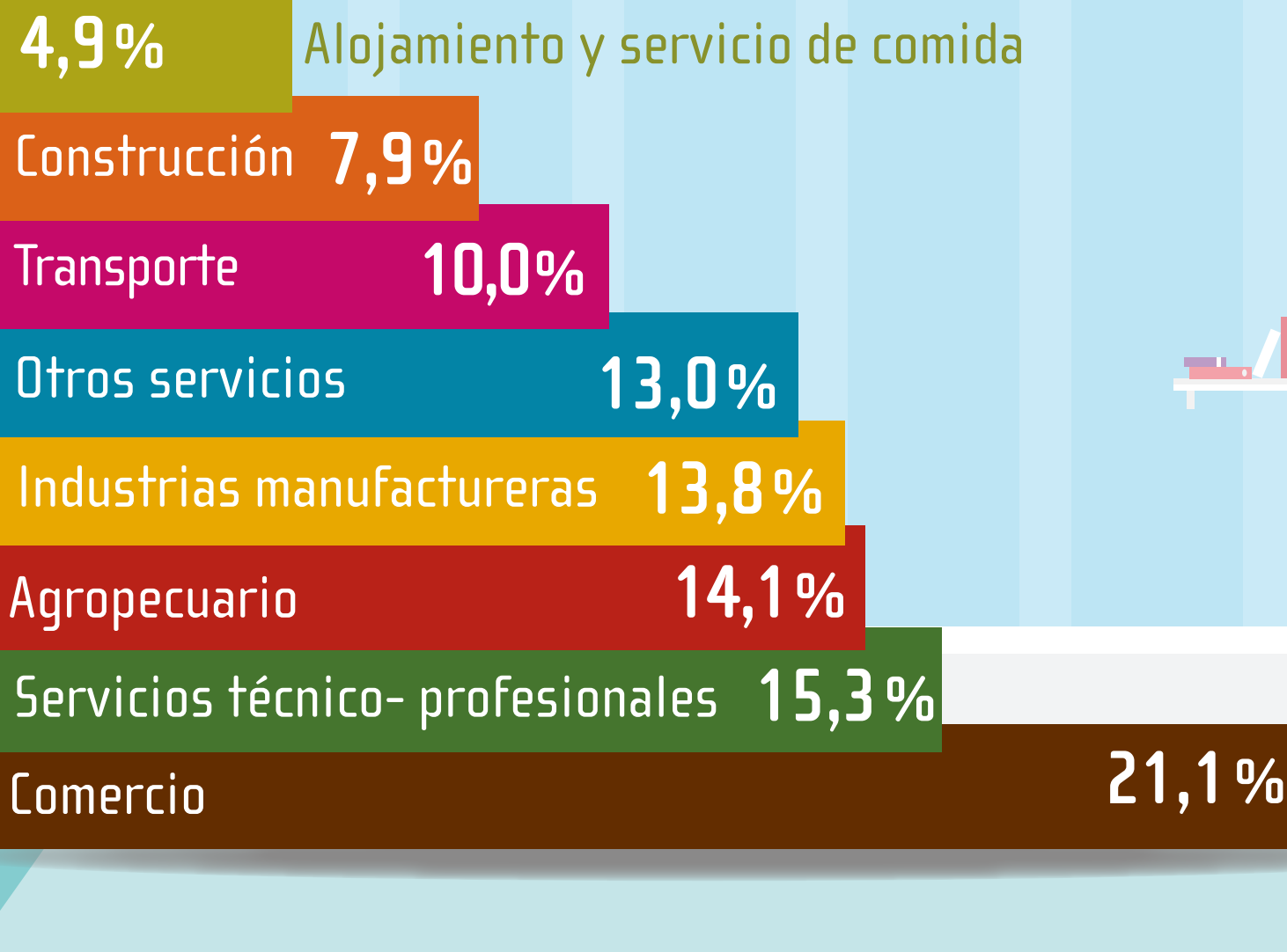


### Por nivel de instrucción



Fuente: INEC-Costa Rica. Encuesta Nacional de Microempresas de los Hogares 2019.

## Tipo de actividad económica de las microempresas



Fuente: INEC-Costa Rica. Encuesta Nacional de Microempresas de los Hogares 2019.

## Tipos de trabajadores independientes y razón motivadora

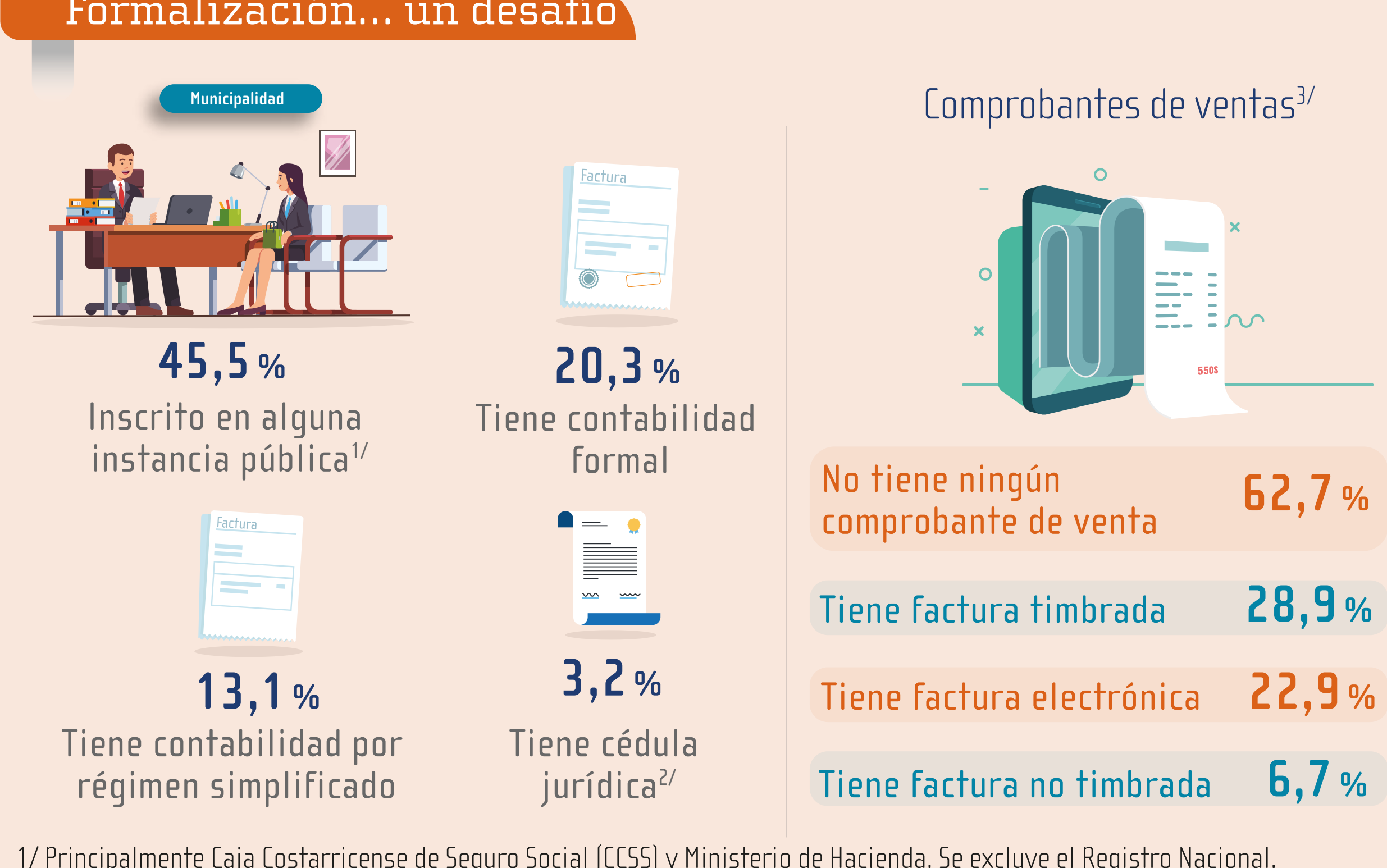


1/ Incluye los ayudantes no remunerados y los asalariados que trabajan ocasionalmente.

2/ Incluye las microempresas en donde la persona independiente trabaja únicamente con algún socio.

Fuente: INEC-Costa Rica. Encuesta Nacional de Microempresas de los Hogares 2019.

## Formalización... un desafío



1/ Principalmente Caja Costarricense de Seguro Social (CCSS) y Ministerio de Hacienda. Se excluye el Registro Nacional.

2/ Inscrito en el Registro Nacional.

3/ Cada microempresa puede tener más de una opción.

Fuente: INEC-Costa Rica. Encuesta Nacional de Microempresas de los Hogares 2019.


## El financiamiento y sus tipos



1/ Dato respecto al total de microempresas, independiente de si solicitaron o no un crédito.

Fuente: INEC-Costa Rica. Encuesta Nacional de Microempresas de los Hogares 2019.

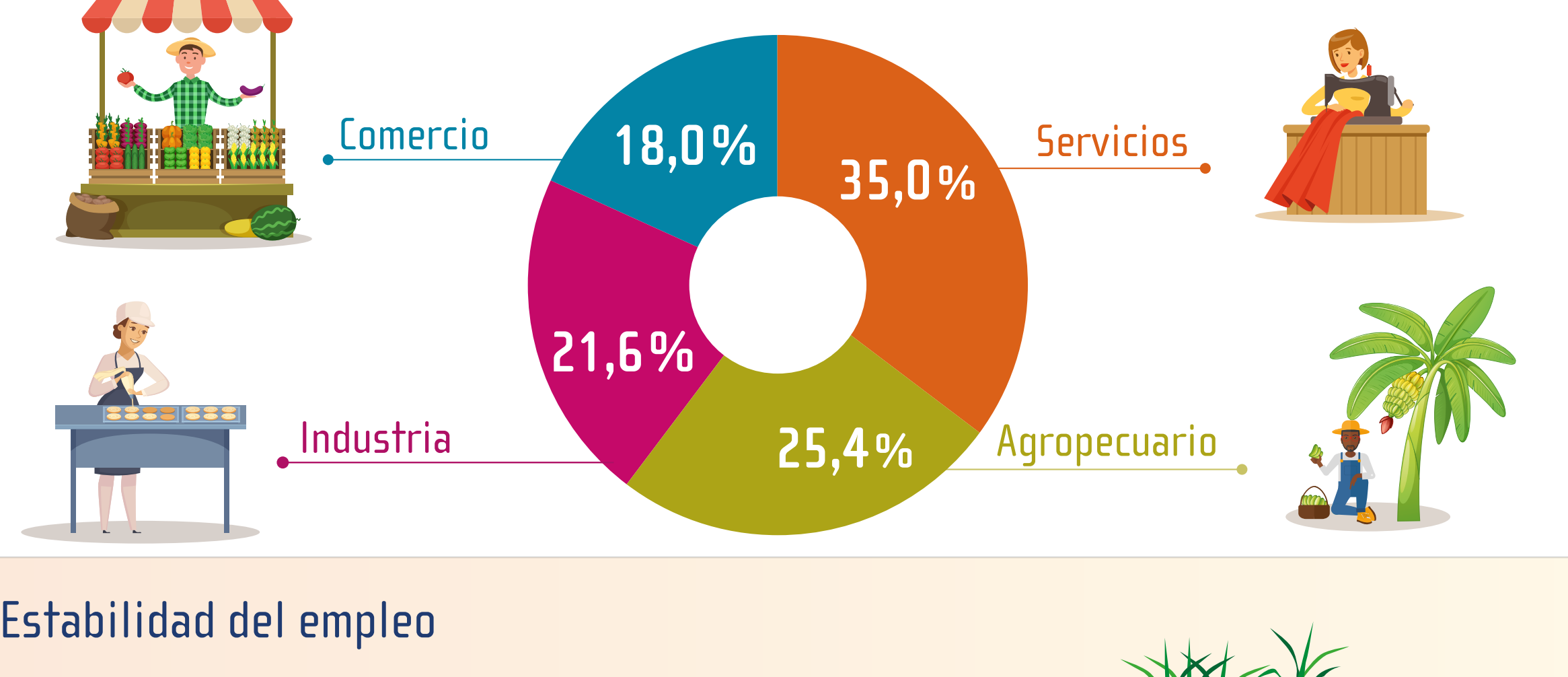
## ¿Cuáles tecnologías de información y comunicación usan?



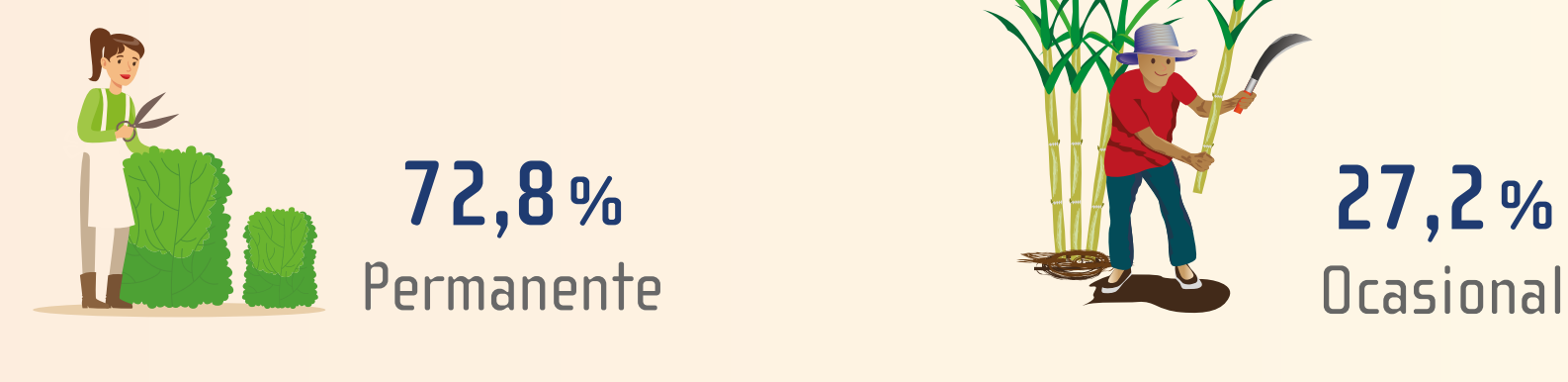
Fuente: INEC-Costa Rica. Encuesta Nacional de Microempresas de los Hogares 2019.

## Empleo generado

### Según sector de actividad

Total **678 938** personas

### Estabilidad del empleo



Fuente: INEC-Costa Rica. Encuesta Nacional de Microempresas de los Hogares 2019.