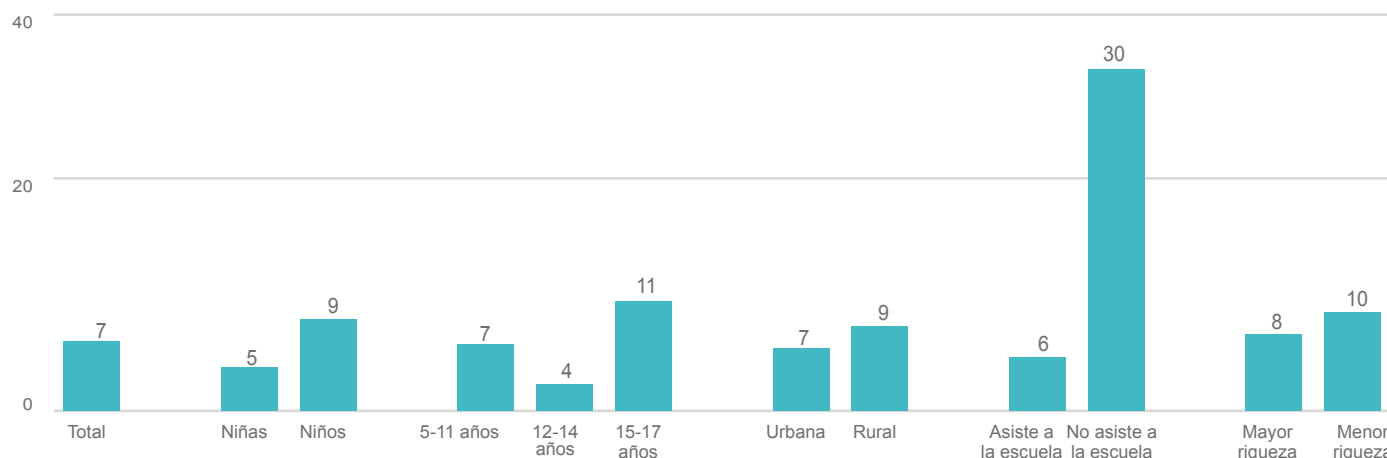


Trabajo Infantil: Niveles y Desagregaciones

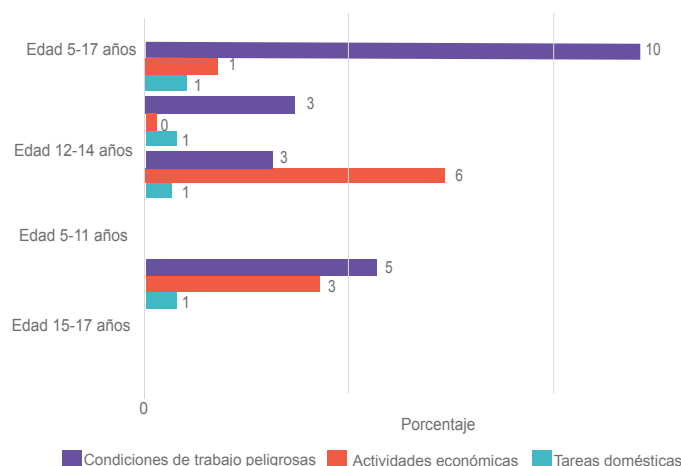
Trabajo Infantil de niños/as de 5-17 años: SDG 8.7.1*



Porcentaje de niños/as de 5 a 17 años que realizan trabajo infantil, por características básicas

*Las estimaciones de MICS de trabajo infantil son diferentes a las de la base de datos ODS para el indicador 8.7.1, ya que la base de datos excluye el componente de trabajo peligroso y aplica un umbral de 21 horas para las tareas domésticas de los niños/as de 5 a 14 años de edad y no tiene un umbral para las tareas domésticas para niños/as de 15-17 años

Tipos de trabajo infantil



Porcentaje de niños/as de 5 a 17 años que realizan trabajo infantil, por tipo de actividad y edad

Nota: Estos datos reflejan las proporciones de niños/as que participan en las actividades en o por encima de los umbrales específicos de la edad definidos en el recuadro de definiciones.

Definición de Trabajo Infantil

Edad 5-11 años: Al menos 1 hora de trabajo remunerado, 28 horas de servicio doméstico no remunerado por semana o condiciones de trabajo peligrosas.

Edad 12-14 años: Al menos 14 horas de trabajo remunerado, 28 horas de servicio doméstico no remunerado por semana o condiciones de trabajo peligrosas.

Edad 15-17 años: Al menos 43 horas de servicio doméstico remunerado o no remunerados por semana o condiciones de trabajo peligrosas.

Las actividades económicas incluyen trabajo remunerado o no remunerado para alguien que no es miembro de la familia, trabajo en una granja familiar o negocio. Las tareas domésticas incluyen actividades como cocinar, limpiar o cuidar a los niños, así como recoger leña o ir a buscar agua.

Mensajes clave

- Cerca del 7% de los niños/as de 5 a 17 años se encuentran realizando actividades de trabajo infantil.
- 9 de cada 100 niños se encuentran en condición de trabajo infantil, en relación a 5 de cada 100 niñas.
- Un 30% de los niños/as que realizan actividades asociadas al trabajo infantil no

asisten a la escuela, mientras un 6% sí lo hace.

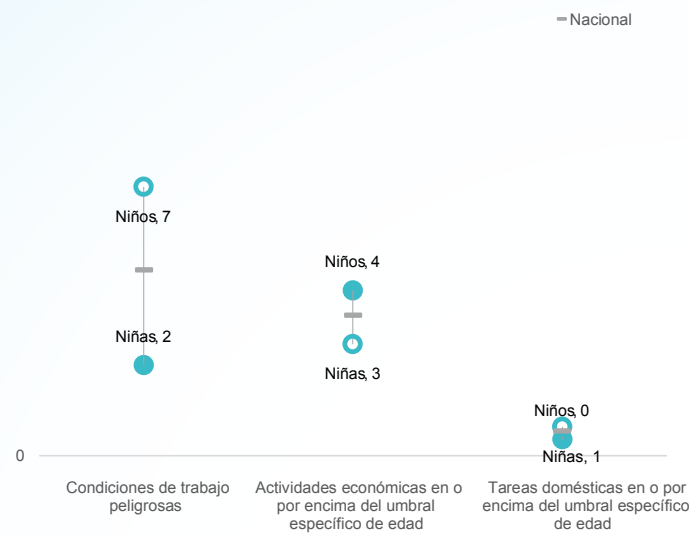
- El grupo de edad con mayor porcentaje de trabajo infantil (11%) es el de 15 a 17 años.
- El 5% de la población de 5 a 17 años, ejecutan tareas domésticas remuneradas o no por al menos 43 horas a la semana. Un 3% actividades económicas y un 1% actividades de trabajo en condiciones peligrosas.

- Un 10% de los adolescentes de 15 a 17 ejecutan actividades de trabajo en condiciones peligrosas, más las mujeres que los hombres, y cerca del 27% de los ellos no asisten a la escuela.

- La provincia con mayor porcentaje de trabajo infantil de 5 a 17 años es San José, seguida por Limón, luego Puntarenas y Cartago.

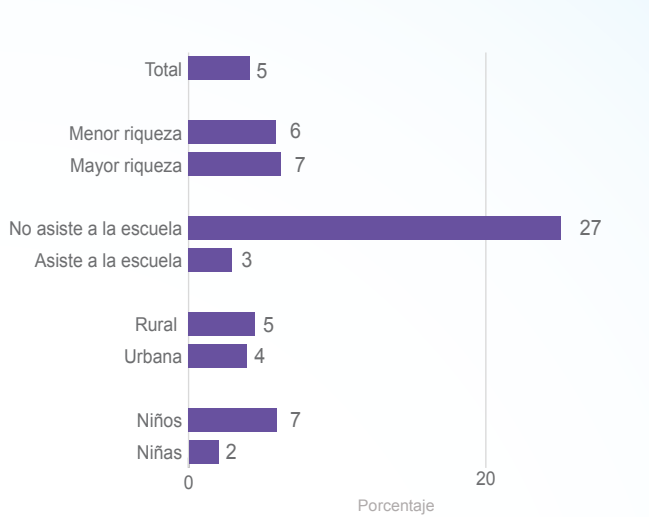
Desigualdades en Trabajo Infantil y Condiciones Peligrosas

Desigualdades en Trabajo Infantil



Porcentaje de niños/as de 5 a 17 años que realizan trabajo infantil, por tipo de actividad y sexo

Desigualdades en Condiciones Peligrosas



Porcentaje de niños/as de 5 a 17 años que trabajan en condiciones peligrosas, por características básicas

Datos por Provincia sobre Trabajo Infantil

Provincia	Trabajo Infantil
Nacional	7
San José	10
Alajuela	6
Cartago	8
Heredia	2
Guanacaste	4
Puntarenas	8
Limón	9

Porcentaje de niños/as de 5 a 17 años que realizan trabajo infantil, por provincia

La Encuesta de Indicadores Múltiples por Conglomerados (MICS, por sus siglas en inglés) de Costa Rica se llevó a cabo en 2018 por el Instituto Nacional de Estadística y Censos (INEC) así como el Ministerio de Salud como parte del programa global MICS. El Fondo de las Naciones Unidas para la Infancia

(UNICEF) prestó apoyo técnico. UNICEF, el Ministerio de Salud e INEC brindaron apoyo financiero. El objetivo de esta instantánea es difundir los hallazgos seleccionados de la MICS de Costa Rica 2018 relacionados con Trabajo Infantil. Los datos de esta instantánea se pueden

encontrar en las tablas PR.2.1, PR.2.2 y PR.2.3. Más instantáneas estadísticas y el Informe de resultados de la encuesta para esta y otras encuestas están disponibles en mics.unicef.org/surveys.