

Costa Rica EMNA 2018



VIH y Conducta Sexual

Multiple Indicator
Cluster Surveys

Indicadores de VIH

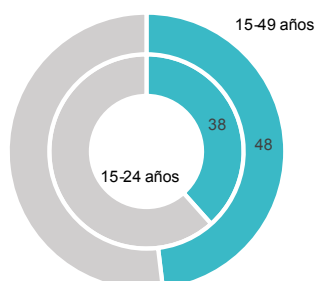
Ministerio
de Salud
Costa Rica



Conocimiento

Porcentaje que conoce las dos formas de prevenir el VIH (tener una sola pareja fiel no infectada y usar un condón cada vez), saber que una persona de aspecto saludable puede ser VIH-positiva, y que rechaza las dos ideas equivocadas más comunes y cualquier idea equivocada local

Mujeres

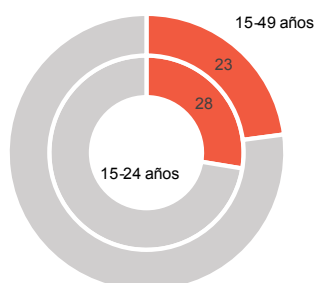


Mensajes clave

- Si bien 48 % de las mujeres de 15 a 49 años parece estar bien informadas con respecto a las formas de infección del VIH, un 23 % aún reporta tener actitudes discriminatorias con respecto a las personas que viven con VIH.

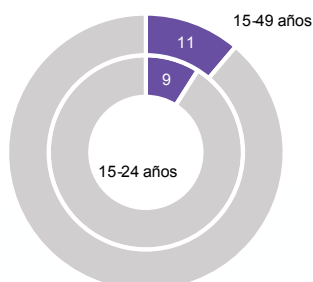
Estigma

Porcentaje de las que reportan actitudes discriminatorias hacia las personas que viven con VIH, incluido 1) no compraría verduras frescas a un comerciante o vendedor que es VIH positivo y 2) piensan que los niños/as que viven con VIH no se les debería permitir asistir a la escuela con niños/as que no tienen VIH



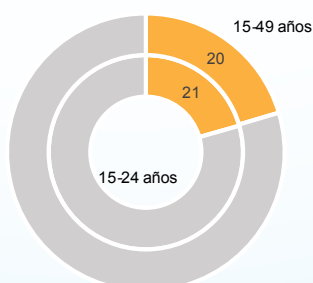
Pruebas

Porcentaje de mujeres que se han realizado la prueba del VIH en los últimos 12 meses y conocen el resultado



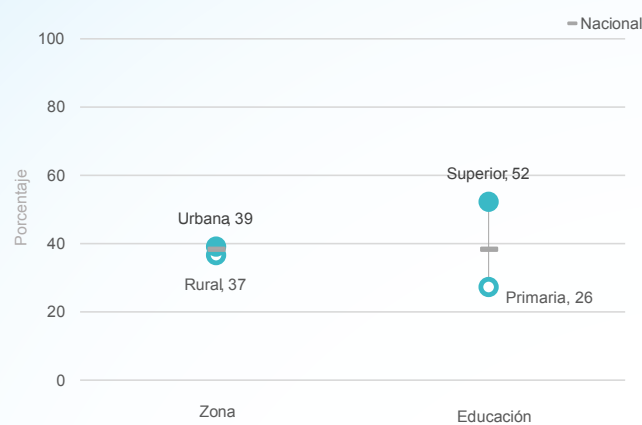
Pruebas durante el Cuidado Prenatal

Porcentaje de mujeres que durante el cuidado prenatal de su último embarazo se les ofreció una prueba de VIH, aceptaron y recibieron resultados y recibieron información de salud o asesoramiento relacionado con el VIH después de la prueba



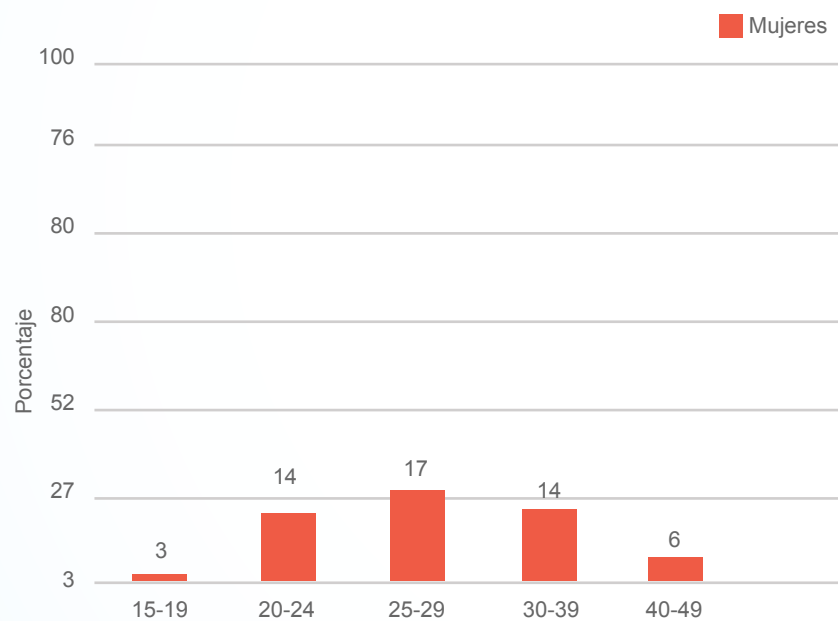
Indicadores de VIH por Características Clave

Conocimiento entre Adolescentes y Mujeres Jóvenes (15-24)*



*Porcentaje de mujeres de 15 a 24 años de edad que conoce dos formas de prevención del VIH, que sabe que una persona con aspecto saludable puede ser VIH positiva y que rechaza dos de los conceptos equivocados más comunes.

Pruebas de VIH en los últimos 12 meses



Porcentaje de mujeres de 15 a 49 años de edad que se han realizado la prueba del VIH en los últimos 12 meses y conocen el resultado.

Datos por Provincia sobre Pruebas de VIH

PROVINCIA	Mujeres que se hicieron la prueba en los últimos 12 meses	Mujeres que se hicieron la prueba durante CPN
Nacional	11	20
San José	11	20
Alajuela	10	20
Cartago	12	26
Heredia	16	19
Guanacaste	10	25
Puntarenas	11	17
Limón	10	18

Se hicieron la prueba en los últimos 12 meses: Porcentaje de mujeres de 15 a 49 años de edad que se ha hecho la prueba en los últimos 12 meses y conocen el resultado.

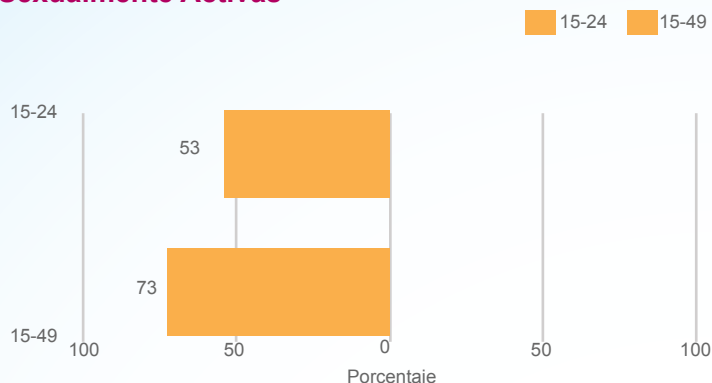
Pruebas de VIH durante el CPN: Porcentaje de mujeres de 15 a 49 años de edad que durante el cuidado prenatal de su último embarazo se les ofreció una prueba de VIH, aceptaron y recibieron resultados y recibieron información de salud posterior a la prueba o asesoramiento relacionado con el VIH

Mensajes clave

- En los últimos 12 meses, el 17% de las mujeres entre 25 y 29 años se han realizado la prueba de VIH y conocen su resultado, lo cual es importante ya que al ser mujeres en edad reproductiva constituye una práctica de salud responsable, sin embargo, se debe trabajar para aumentar este número y que más mujeres de diferentes edades se realicen esta prueba.
- El porcentaje de mujeres entre 15-24 años que conoce dos formas de prevención del VIH, que sabe que una persona con aspecto saludable puede ser VIH-positiva y que rechaza dos de los conceptos equivocados más comunes, se comporta de manera similar según zona (Urbana 39% Rural 37%), llama la atención la diferencia según la educación de las mujeres: entre las de primaria es 26% y se duplica si tienen educación superior con 52%.
- Entre las mujeres de 15 a 49 años de edad que durante el cuidado prenatal de su último embarazo se les ofreció una prueba de VIH, aceptaron y recibieron resultados y recibieron información de salud posterior a la prueba o asesoramiento relacionado con el VIH, las provincias de Cartago 26% y Guanacaste 25% muestran valores más altos que el valor nacional del 20%; mientras que las provincias costeras (Puntarenas y Limón) tienen los porcentajes más bajos 17% y 18% respectivamente.

Conducta Sexual por Características Clave

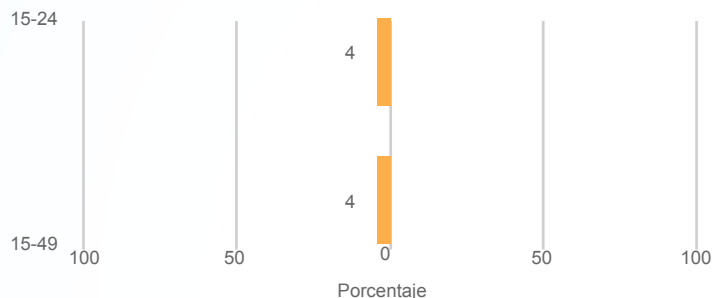
Sexualmente Activas



En muchos entornos, el comportamiento sexual puede considerarse un factor de riesgo para los problemas sociales y de salud. Estos incluyen la salud reproductiva, el VIH y otras infecciones de transmisión sexual, y la igualdad de género y el empoderamiento. Una comprensión de los patrones de comportamiento sexual de la población puede informar tanto a los programas de prevención de enfermedades como a los de promoción de la salud.

Jóvenes que tuvieron relaciones sexuales antes de los 15 años

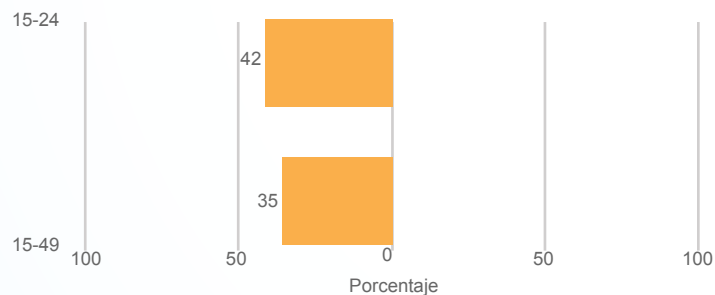
Parejas Múltiples



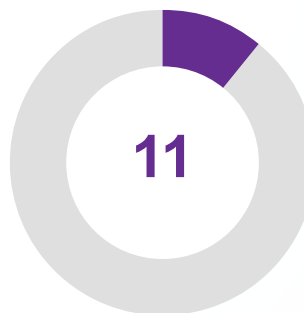
Adolescentes y mujeres jóvenes de 15-24



Uso de condón



Mujeres de 15 a 19 años que reportan relaciones sexuales con una pareja mayor por 10 años o más



Sexualmente activo: Porcentaje de mujeres de 15 a 24 años y de 15 a 49 años que tuvieron relaciones sexuales en los últimos 12 meses.

Parejas múltiples: Porcentaje de mujeres de 15 a 24 años y 15 a 49 de los que tuvieron relaciones sexuales con más de 1 pareja en los últimos 12 meses.

Uso de condón: Porcentaje de mujeres y hombres de 15 a 24 años y de 15 a 49 años que tuvieron más de una pareja sexual en los últimos 12 meses y reportaron usar condón la última vez que tuvieron relaciones sexuales.

Relaciones sexuales antes de los 15 años: Porcentaje de mujeres de 15 a 24 años que tuvieron relaciones sexuales antes de los 15 años.

Relaciones sexuales con hombres mayores por 10 años o más: Porcentaje de niñas adolescentes de 15 a 19 años que tuvieron relaciones sexuales en los últimos 12 meses que reportaron haber tenido relaciones sexuales con un hombre mayor por 10 años o más en los últimos 12 meses.

Mensajes clave

- Con respecto al uso del condón, 42% de las mujeres entre los 15 y 24 años reportaron uso en su última relación sexual en los últimos 12 meses, mientras que entre las mujeres de 15 a 49 años 35% usaron condón en su última relación sexual durante el mismo período.
- Un 11% de mujeres de 15 a 19 años reportan tener relaciones con una pareja mayor por 10 años o más, ya que según la Ley 9406 se trata de una relación impropia las cuales son relaciones desiguales de poder y perjudican gravemente a las personas menores de edad.

Conducta Sexual por Características Clave

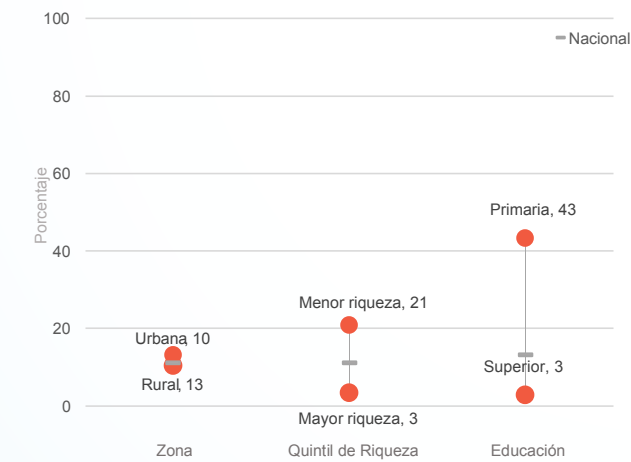
Uso de Condón entre Jóvenes



() Cifras que se basan en 25-49 casos no ponderados

Porcentaje de adolescentes y jóvenes de 15 a 24 años que tuvieron más de una pareja sexual en los últimos 12 meses que reportaron usar condón la última vez que tuvieron relaciones sexuales

Sexo antes de los 15 Años entre Adolescentes y Mujeres Jóvenes 15-24



Porcentaje de mujeres adolescentes y jóvenes de 15 a 24 años que tuvieron relaciones sexuales antes de los 15 años

Datos por Provincia sobre Comportamiento Sexual

Mujeres 15-24	
Provincia	Sexo antes de los 15
Nacional	11
San José	9
Alajuela	11
Cartago	7
Heredia	11
Guanacaste	10
Puntarenas	15
Limón	17

La Encuesta de Indicadores Múltiples por Conglomerados (MICS, por sus siglas en inglés) de Costa Rica se llevó a cabo en 2018 por el Instituto Nacional de Estadística y Censos (INEC) así como el Ministerio de Salud como parte del programa global MICS. El Fondo de las Naciones Unidas para la Infancia (UNICEF) prestó apoyo técnico. UNICEF, el Ministerio de Salud e INEC brindaron apoyo financiero.

El objetivo de esta instantánea es difundir los hallazgos seleccionados de la MICS de Costa Rica 2018 relacionados con VIH y Comportamiento Sexual. Los datos de esta instantánea se pueden encontrar en las tablas TM.8.1W, TM.8.2, TM.9.1W, TM.9.3W, TM.9.4W, TM.9.5, TM.9.6W

Más instantáneas estadísticas y el Informe de resultados de la encuesta para esta y otras encuestas están disponibles en mics.unicef.org/surveys.