

Costa Rica EMNA 2018



Salud Materna y de la Persona Recién Nacida

Multiple Indicator
Cluster Surveys

Elementos Clave en Salud Materna y de la Persona Recién Nacida

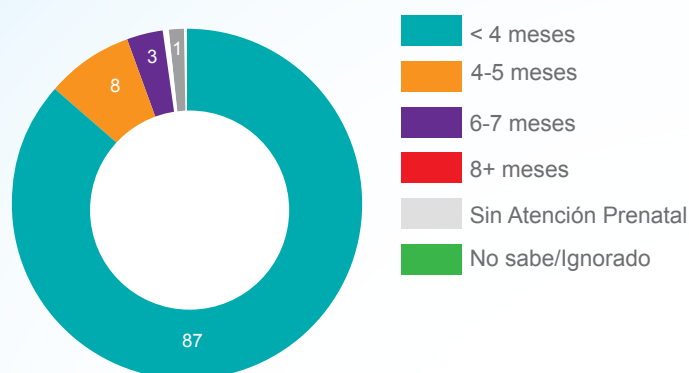


Cascada de Salud Materna y de la Persona Recién Nacida por Zona



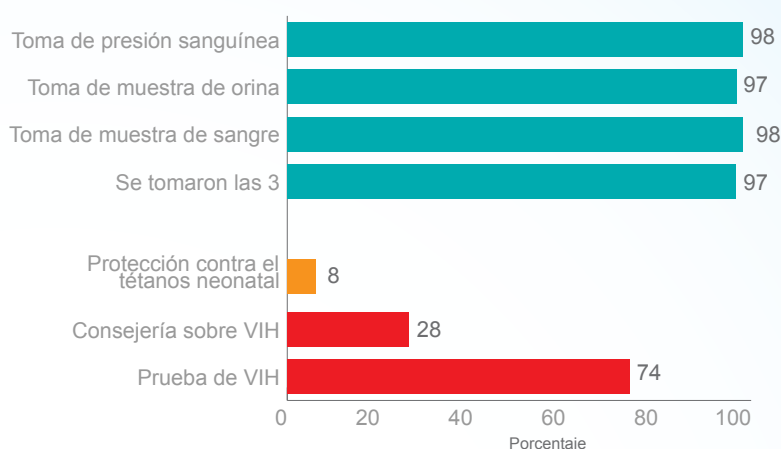
Porcentaje de mujeres de 15 a 49 años con un hijo nacido vivo en los últimos 2 años que durante su último embarazo que dio como resultado un hijo nacido vivo, fueron atendidas al menos una vez por personal de salud calificado o al menos cuatro veces por cualquier proveedor, que fueron atendidas por personal de salud calificado durante su último parto de un nacido vivo (ODS 3.1.2), para quienes su más reciente parto de un nacido vivo fue en instalaciones de salud, que recibió un chequeo de salud mientras estaba en el centro de salud o en su casa después del parto, o una visita de atención postnatal dentro de los 2 días posteriores al parto de su nacido vivo más reciente y el porcentaje de los últimos hijos nacidos vivos en los últimos 2 años que recibieron un chequeo de salud en instalaciones de salud o en el hogar después del parto, o una visita de atención postnatal dentro de los 2 días posteriores al parto, por zona

Momento de la Primera Visita de Atención Prenatal



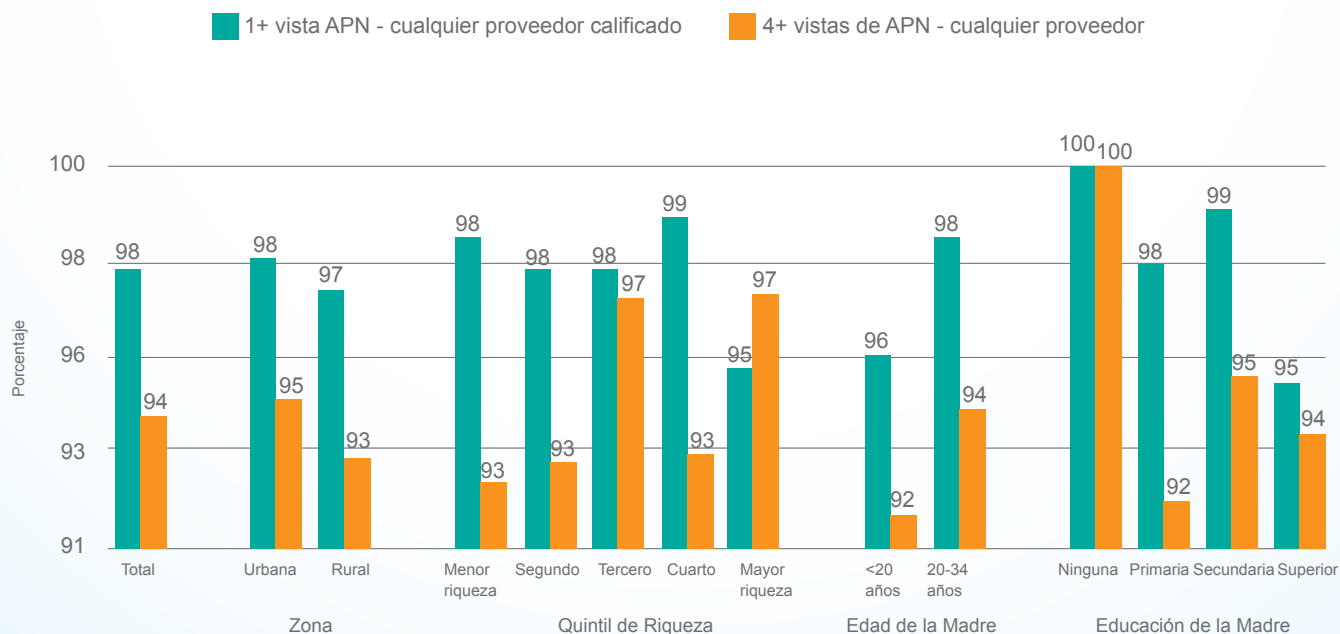
Porcentaje de mujeres de 15 a 49 años con un hijo/a nacido/a vivo/a en los últimos 2 años que fueron atendidas durante su último embarazo que dio lugar a un hijo/a nacido/a vivo/a al menos una vez por personal de salud calificado, según el momento de la primera visita de atención prenatal

Contenido y Cobertura de los Servicios de Atención Prenatal



Porcentaje de mujeres de 15 a 49 años de edad con un nacido/a vivo/a en los últimos 2 años a las que se les midió la presión arterial y les tomaron muestras de orina y sangre, recibieron al menos dos dosis de la vacuna contra el toxoide tetánico dentro del intervalo apropiado, informaron que durante una visita de atención prenatal recibieron información o consejería sobre VIH e informaron que se les ofreció y aceptaron una prueba de VIH durante la atención prenatal y recibieron sus resultados durante el último embarazo que dio lugar a un hijo/a nacido/a vivo/a

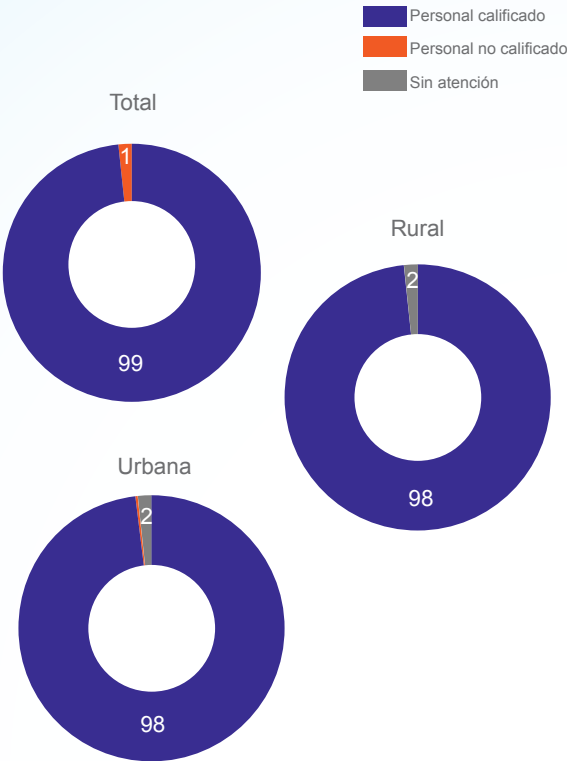
Cobertura de Atención Prenatal por diversas características



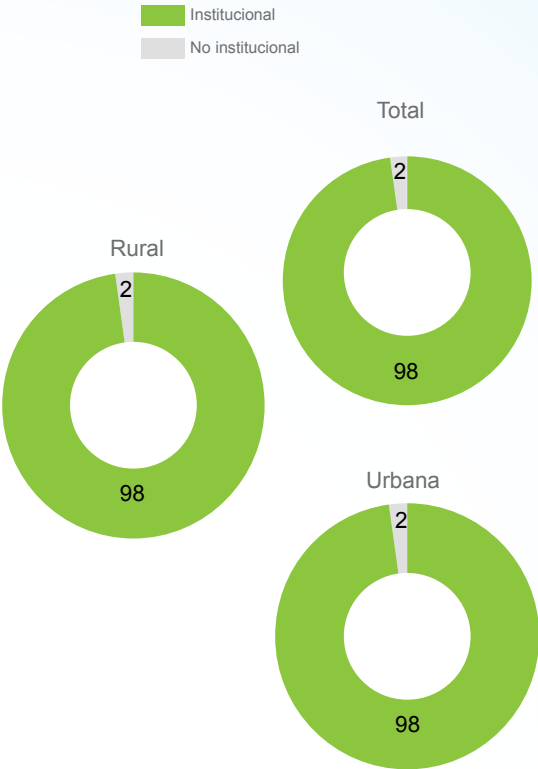
Porcentaje de mujeres de 15 a 49 años con un/a nacido/a vivo/a en los últimos 2 años que fueron atendidas durante su último embarazo que dio lugar a un hijo/a nacido/a vivo/a al menos una vez por personal de salud calificado o al menos cuatro veces por cualquier proveedor

Cobertura de Atención Calificada en el Parto y Partos Institucionales por Zona

Atención Calificada en el Parto

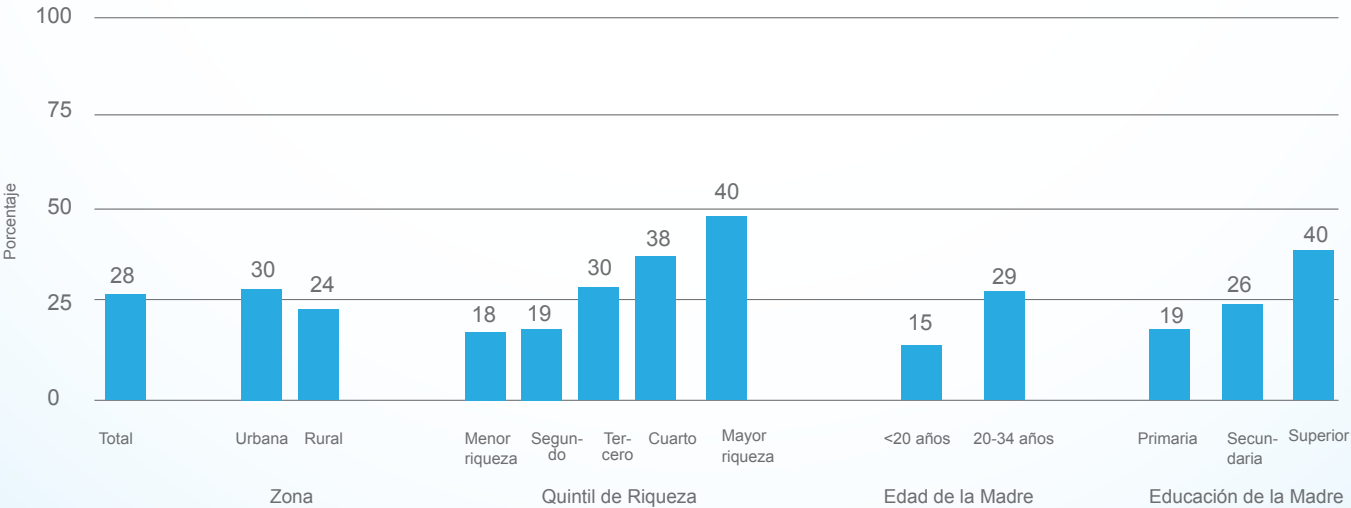


Partos Institucionales



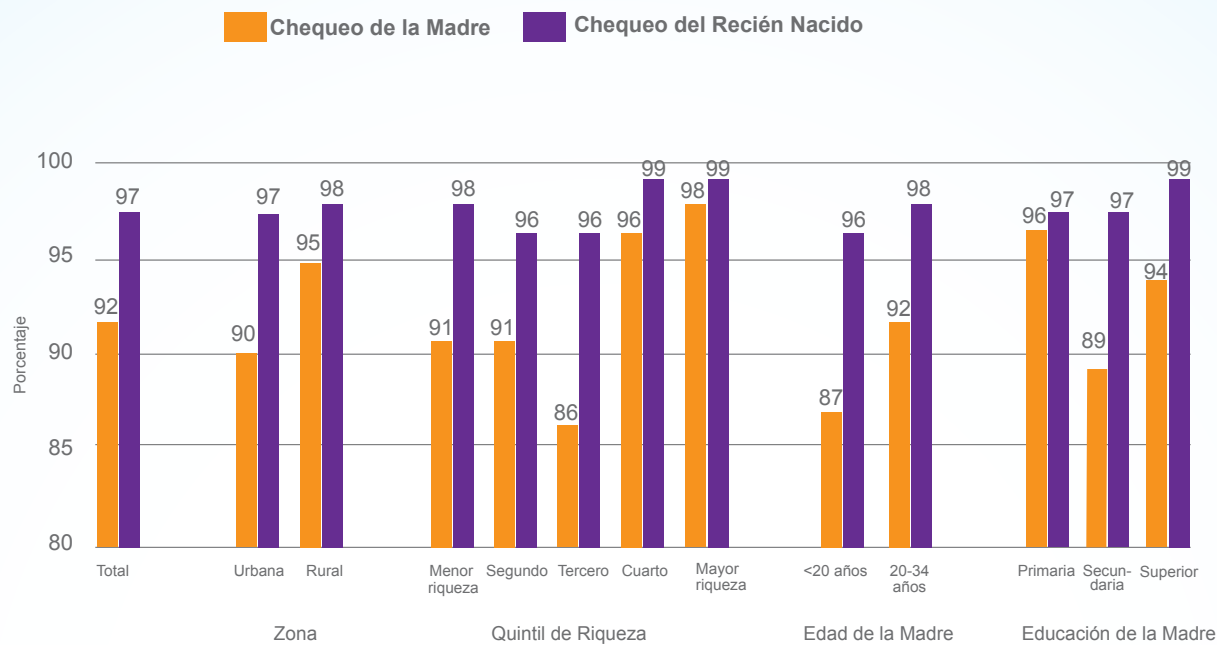
Porcentaje de mujeres de 15 a 49 años con un hijo/a nacido/a vivo/a en los últimos 2 años que fueron atendidas por personal de salud calificado durante el parto de su hijo/a nacido/a vivo/a más reciente y el porcentaje de las que el parto de su hijo/a nacido/a vivo/a más reciente fue atendido en instalaciones de salud (parto institucional), por zona

Cesárea por Diversas Características



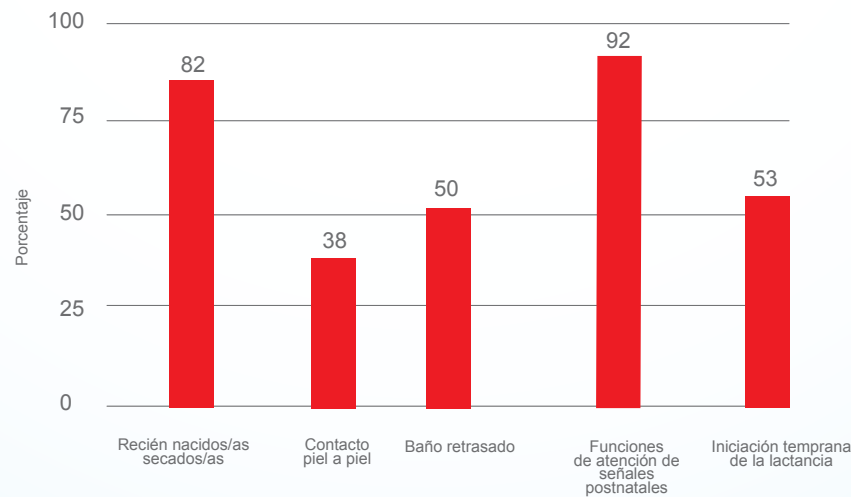
Porcentaje de mujeres de 15 a 49 años con un hijo/a nacido/a vivo/a en los últimos 2 años cuyo parto del hijo/a nacido/a vivo/a más reciente fue por cesárea por diversas características

Cuidado Postnatal dentro de los 2 Días Posteriores al Parto por Diversas Características



Porcentaje de mujeres de 15 a 49 años con un hijo nacido vivo en los últimos 2 años que recibieron un chequeo de salud en instalaciones de salud o en el hogar después del parto, o una visita de atención postnatal dentro de los 2 días posteriores al parto de su más reciente hijo nacido vivo y porcentaje de los hijos nacidos vivos más recientes en los últimos 2 años que recibieron un chequeo de salud en las instalaciones de salud o en el hogar después del parto, o una visita de atención postnatal dentro de los 2 días posteriores al parto, por diversas características

Cobertura de la Atención de la Persona Recién Nacida



Entre los últimos nacidos/as vivos/as en los últimos 2 años, porcentaje que se secaron después del nacimiento; Porcentaje que recibió contacto de piel con piel, porcentaje que fueron bañados/as después de 24 horas del nacimiento; porcentaje en el que el/la recién nacido/a recibió al menos 2 funciones de atención de señales postnatales dentro de los 2 días posteriores al nacimiento; y porcentaje de mujeres con un hijo/a nacido/a vivo/a en los últimos 2 años que amamantaron a su último/a recién nacido/a dentro de la hora posterior al parto, por diversas características

Datos por Provincia sobre la Cascada de Salud Materna y de la Persona Recién Nacida

Región	APN: Al menos una visita (proveedor calificado)	APN: Al menos 4 visitas (cualquier proveedor)	Atención Calificada en el Parto	Parto Institucional	Atención Postnatal para la madre <2 días	Atención Postnatal para el recién nacido <2 días
Nacional	98	94	99	98	92	97
San José	98	95	99	99	88	97
Alajuela	96	96	96	95	95	97
Cartago	98	97	100	99	91	99
Heredia	97	82	99	99	97	99
Guanacaste	97	93	100	97	94	98
Puntarenas	99	97	100	99	92	96
Limón	100	96	99	98	86	98

Mensajes clave

- Las mujeres embarazadas entre 15 y 49 años recibieron al menos una visita de atención prenatal, un 87% la recibieron antes de los 4 meses de gestación lo cual evidencia una atención oportuna y eficaz.
- La mayoría (99%) de las mujeres embarazadas de 15 a 49 años que formaron parte la muestra, contaron con atención de personal calificado en el momento del parto sin que haya diferencias significativas entre zona rural y urbana.
- Algo similar sucede con los partos atendidos en instituciones de salud, ya que el 98 % de los partos fueron partos institucionalizados sin que se presenten diferencias entre zona rural y urbana.
- Ambas situaciones evidencian la amplia la cobertura de los servicios de salud del país.

La Encuesta de Indicadores Múltiples por Conglomerados (MICS, por sus siglas en inglés) de Costa Rica se llevó a cabo en 2018 por el Instituto Nacional de Estadística y Censos (INEC) así como el Ministerio de Salud como parte del programa global MICS. El Fondo de las Naciones Unidas para la Infancia (UNICEF) prestó apoyo técnico. UNICEF, el Ministerio de Salud e INEC brindaron apoyo financiero.

El objetivo de esta instantánea es difundir los hallazgos seleccionados de la MICS de Costa Rica 2018 relacionados con Salud Materna y de las Personas Recién Nacidas. Los datos de esta instantánea se pueden encontrar en las tablas TM.3.1, TM.3.2, TM.3.3, TM.5.1, TM.5.2, TM.7.1, TM.7.2, TM.7.4, TM.7.6, y TC.6.1.

Más instantáneas estadísticas y el Informe de resultados de la encuesta para esta y otras encuestas están disponibles en mics.unicef.org/surveys.