

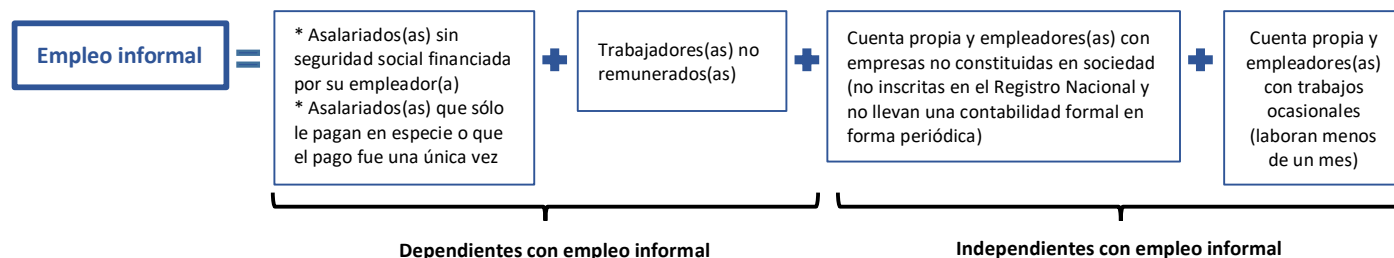
# Panorama del empleo informal en Costa Rica

## Caracterización al II Trimestre 2020

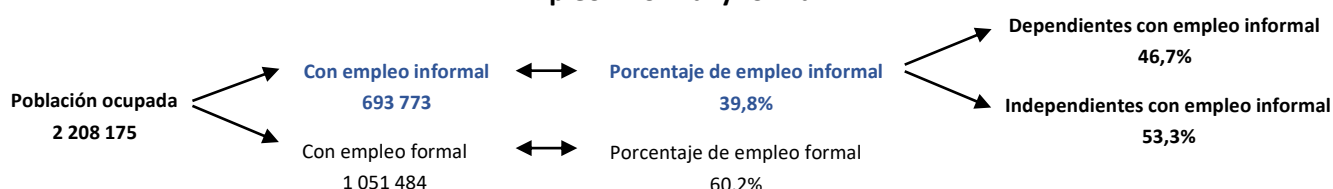
Encuesta Continua de Empleo (ECE)



### ¿Qué considera el empleo informal en la ECE?



### Empleo informal y formal

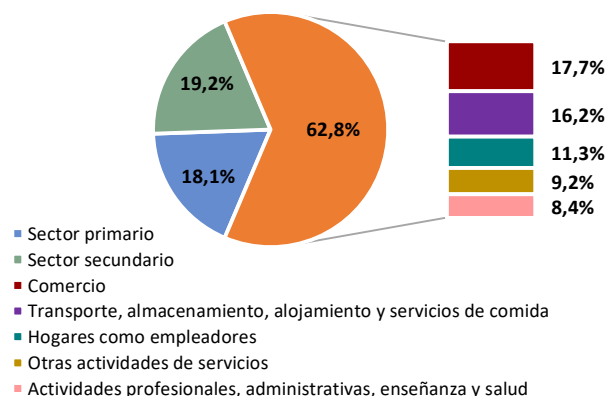


### Porcentaje de empleo informal por sexo, grupos de edad y zona de residencia\*

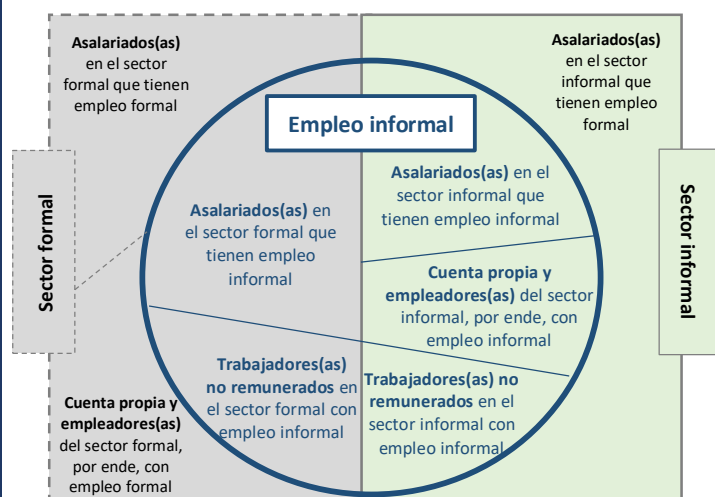


\* Porcentaje para cada grupo de población ocupada específico.

### Actividad económica de la población ocupada con empleo informal



### Dinámica del empleo informal



### Características generales de la población ocupada con empleo informal

Con subempleo	35,9%
Tienen universidad	15,3%
Tienen una ocupación calificada alta	7,2%
Ganan 2 salarios mínimos o más	10,6%
Laboran tiempo completo o más	28,4%

### Asalariados(as) con empleo informal

Tienen aguinaldo	32,7%
Tiene vacaciones pagadas	8,0%
Con sueldo o salario fijo	37,5%

### Independientes con empleo informal

Activ. es permanente	98,9%
No tienen socios	93,4%
Sin seguridad social	29,9%