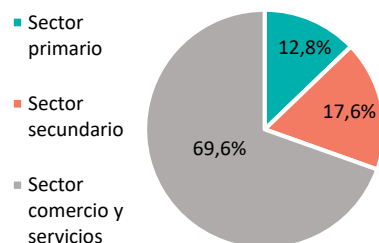


Características básicas de la población ocupada

(Empleo principal)

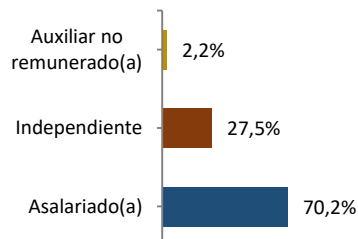
Porcentaje de población ocupada por sector de actividad



Sector primario: Agricultura, ganadería y pesca

Sector secundario: Industria manufacturera, construcción, otros.

Porcentaje de población ocupada por posición en el empleo



Independiente: Cuenta propia + empleador(a)

Porcentaje de ocupados con empleo informal

Total 44,5%
Hombre 45,7%
Mujer 42,4%

Porcentaje de la población ocupada con empleo informal.

Empleo informal: i) Asalariados(as) no inscritos(as) en la seguridad social por sus patrones, ii) Ayudantes no remunerados, iii) Independientes con empresas no constituidas en sociedad (no están inscritas en el Registro Nacional y no llevan una contabilidad formal), o iv) Independientes ocasionales (laboran menos de 1 mes).

Porcentaje de la población ocupada que tiene subempleo.

Subempleo: trabaja menos de 40 horas por semana, quiere trabajar más y está disponible para trabajar más horas de lo que su empleo actual le permite.

Porcentaje de ocupados con subempleo

Total 25,8%
Hombre 25,1%
Mujer 27,2%

Ingreso promedio mensual bruto (En colones)

Total ₡432 221
Hombre ₡410 056
Mujer ₡471 323

Recibido por trabajo en el empleo principal. No tiene ningún tipo de rebajo. Considera salario, pagos de horas extras, propinas, bonificaciones, aguinaldo, salario escolar, otros pagos recibidos por el trabajo y en especies.

Encuesta Continua de Empleo (ECE)

Resumen gráfico: Principales indicadores del mercado laboral

III Trimestre 2020



Información disponible en:

<http://www.inec.go.cr/empleo>

<http://sistemas.inec.cr:8080/bincris/RpWebEngine.exe/Portal?BASE=ECE&lang=esp>

<http://sistemas.inec.cr/pad4/index.php/home>

San José, Costa Rica
Noviembre, 2020

Generalidades

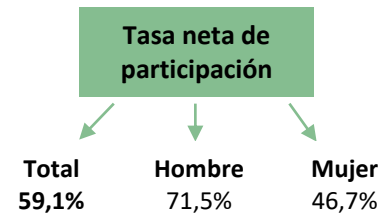
Tipo: encuesta de fuerza de trabajo
Periodicidad: trimestral
Datos disponibles: del III Trimestre 2010 en adelante
Divulgación: trimestre calendario (4 veces en el año: febrero, mayo, agosto y noviembre)

Cobertura geográfica

Los datos de la ECE se generan para:

- 1) Nivel nacional.
- 2) Zona: urbana y rural.
- 3) Región de planificación: Central, Chorotega, Pacífico Central, Brunca, Huetar Caribe y Huetar Norte.

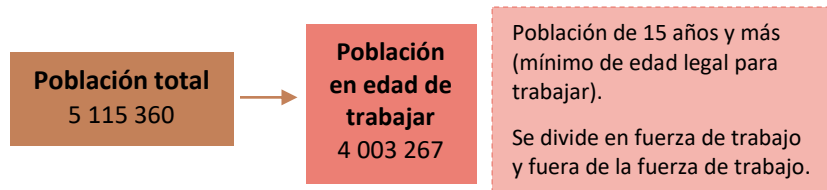
Principales tasas



Porcentaje de la población en edad de trabajar que se encuentra en la fuerza de trabajo; sea como ocupado(a) o desempleado(a).

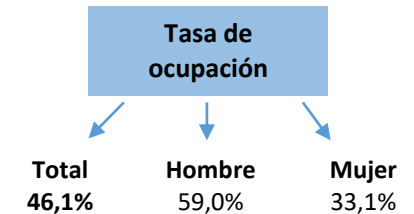
De cada 100 personas en edad de trabajar, 58 estaban ocupadas o desempleadas.

Poblaciones referentes



Porcentaje de la población en edad de trabajar que se encuentra ocupada, es decir, tiene trabajo.

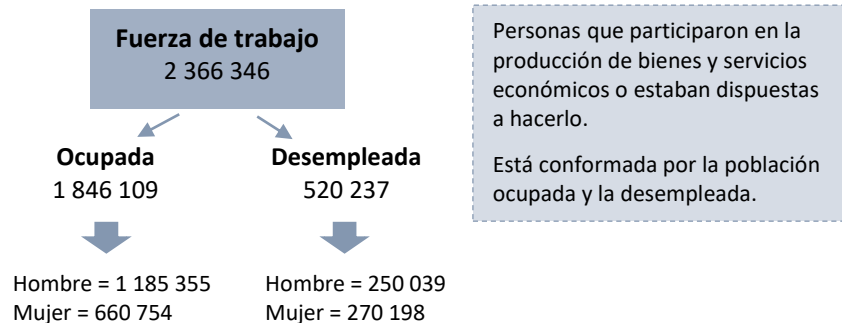
De cada 100 personas en edad de trabajar, 44 estaban ocupadas.



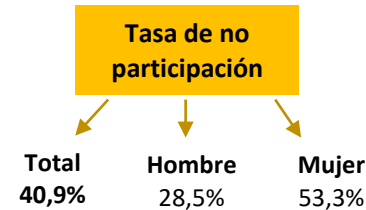
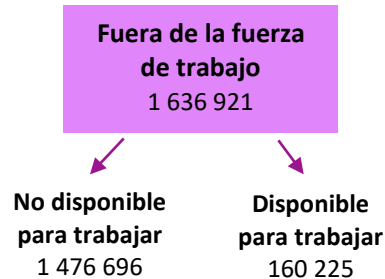
Población ocupada: trabajaron por lo menos una hora en la semana de referencia. Además, incluye a las personas que pese a tener trabajo no lo realizaron por alguna circunstancia especial (huelga, incapacidad, entre otras); y además, el período de inactividad no sobrepasó un mes.

Condición de actividad de la población en edad de trabajar

(Cantidad de personas)



Personas que no estuvieron ocupadas y no realizaron ningún tipo de gestión de búsqueda para conseguir un trabajo. Sin embargo, pueden estar disponibles o no disponibles para trabajar.

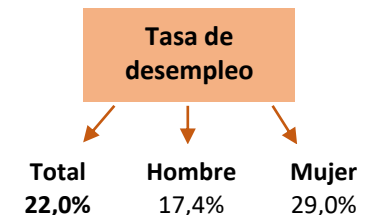


Porcentaje de la población en edad de trabajar que se encuentra fuera de la fuerza de trabajo.

De cada 100 personas en edad de trabajar, 42 estaban fuera de la fuerza de trabajo.

Porcentaje de la población en la fuerza de trabajo que se encuentra desempleada.

De cada 100 personas en la fuerza de trabajo, 24 estaban desempleadas,



Población desempleada: estaban sin empleo en la semana de referencia, disponibles para trabajar, buscaron trabajo, pero no lo encontraron, aunque realizaron medidas concretas de búsqueda. Además, se consideran las personas que no trabajaron, están disponibles y no buscaron por situaciones especiales como: inician trabajo en los próximos días; reinician actividad temporalmente suspendida (inactividad menor a un mes); o están esperando respuesta de gestiones anteriores.