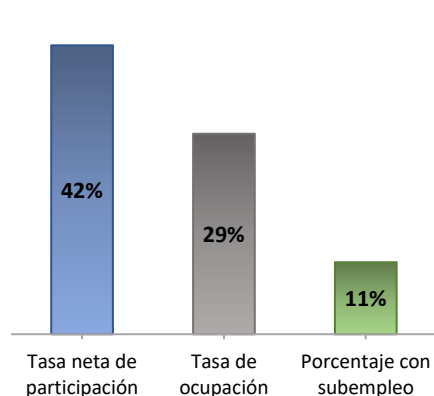


Situación del empleo juvenil en Costa Rica

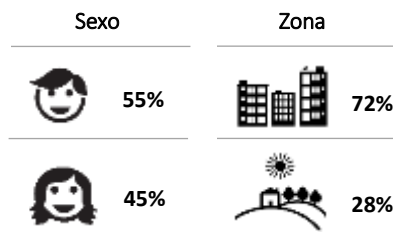
Caracterización al III Trimestre 2022

Encuesta Continua de Empleo (ECE)

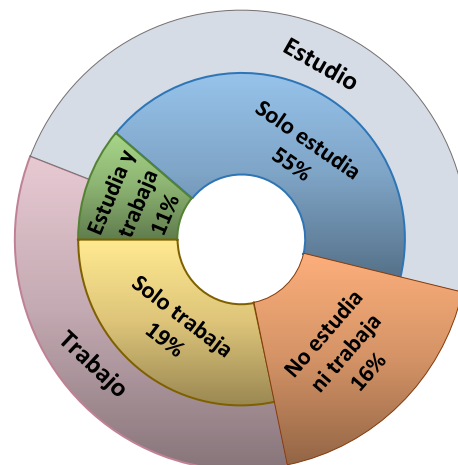
Indicadores generales



Aspectos sociodemográficos



Situación del trabajo y estudio



Condición de actividad

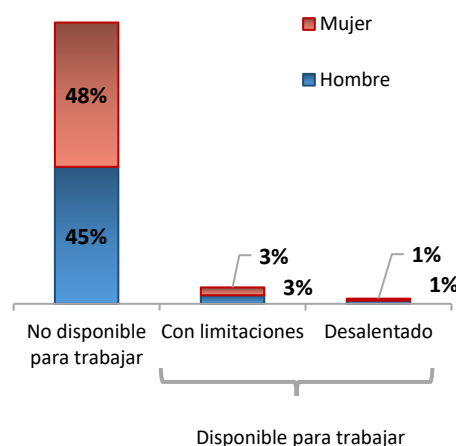
| | |
|-------------------------------|---------|
| Fuerza de trabajo | 334 208 |
| Ocupada | 231 925 |
| Desempleada | 102 283 |
| Fuera de la fuerza de trabajo | 452 574 |

Población joven
Personas de 15 a 24 años
(15% de la población total)

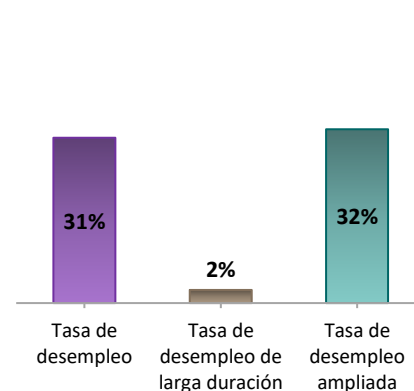
Características del empleo

| | |
|--------------------------------------|-----|
| Asalariados(as) | 88% |
| Con empleo formal | 63% |
| Tiene una ocupación calificada media | 56% |
| Trabaja en comercio | 22% |

Fuera de la fuerza de trabajo



Tasa de desempleo



No estudia ni trabaja

