

Principales indicadores de la fuerza de trabajo...

Tasa neta de participación laboral^{1/}Nacional: **59,7 %****71,1 %**
Hombres**48,2 %**
Mujeres

Tasa de ocupación

Nacional: **52,8 %****64,9 %**
Hombres**40,5 %**
Mujeres

1/ Corresponde al porcentaje de participación en la fuerza de trabajo con relación a la población en edad de trabajar.
Fuente: INEC-Costa Rica. Encuesta Continua de Empleo, IV Trimestre 2022.

Principales indicadores de la fuerza de trabajo...

Tasa de desempleo

Nacional: **11,7 %****8,7 %**
Hombres**16,0 %**
MujeresPorcentaje de ocupados con subempleo^{1/}Nacional: **9,7 %****7,9 %**
Hombres**12,6 %**
Mujeres

1/ Porcentaje de la población ocupada que trabaja menos de cuarenta horas por semana, quiere trabajar más y está disponible para trabajar más horas de lo que su ocupación actual le permite.
Fuente: INEC-Costa Rica. Encuesta Continua de Empleo, IV Trimestre 2022.

Radiografía de la población ocupada

Población ocupada **2 173 061**

Distribución porcentual de la tasa de ocupación por grupo ocupacional

**11,6 %**

Ocupación calificada alta

**27,6 %**

Ocupación calificada media

**13,5 %**

Ocupación no calificada

Tasa de ocupación por grupos de edad

**31,0 %**

15 a 24 años

**74,2 %**

25 a 44 años

**44,7 %**

45 años y más

Fuente: INEC-Costa Rica. Encuesta Continua de Empleo, IV Trimestre 2022.

Radiografía de la población en desempleo

Población desempleada **287 085**

Distribución porcentual de la tasa de desempleo por búsqueda de trabajo

**3,8 %**

Un mes o menos

2,4 %

Más de un mes a tres meses


3,3 %

Más de tres meses a un año

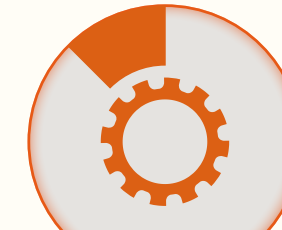
2,2 %

Más de un año

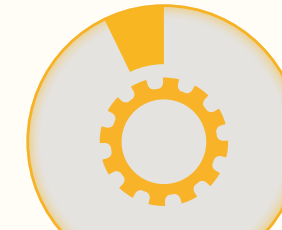
Tasa de desempleo por grupos de edad

**28,6 %**

15 a 24 años

**10,9 %**

25 a 44 años

**6,2 %**

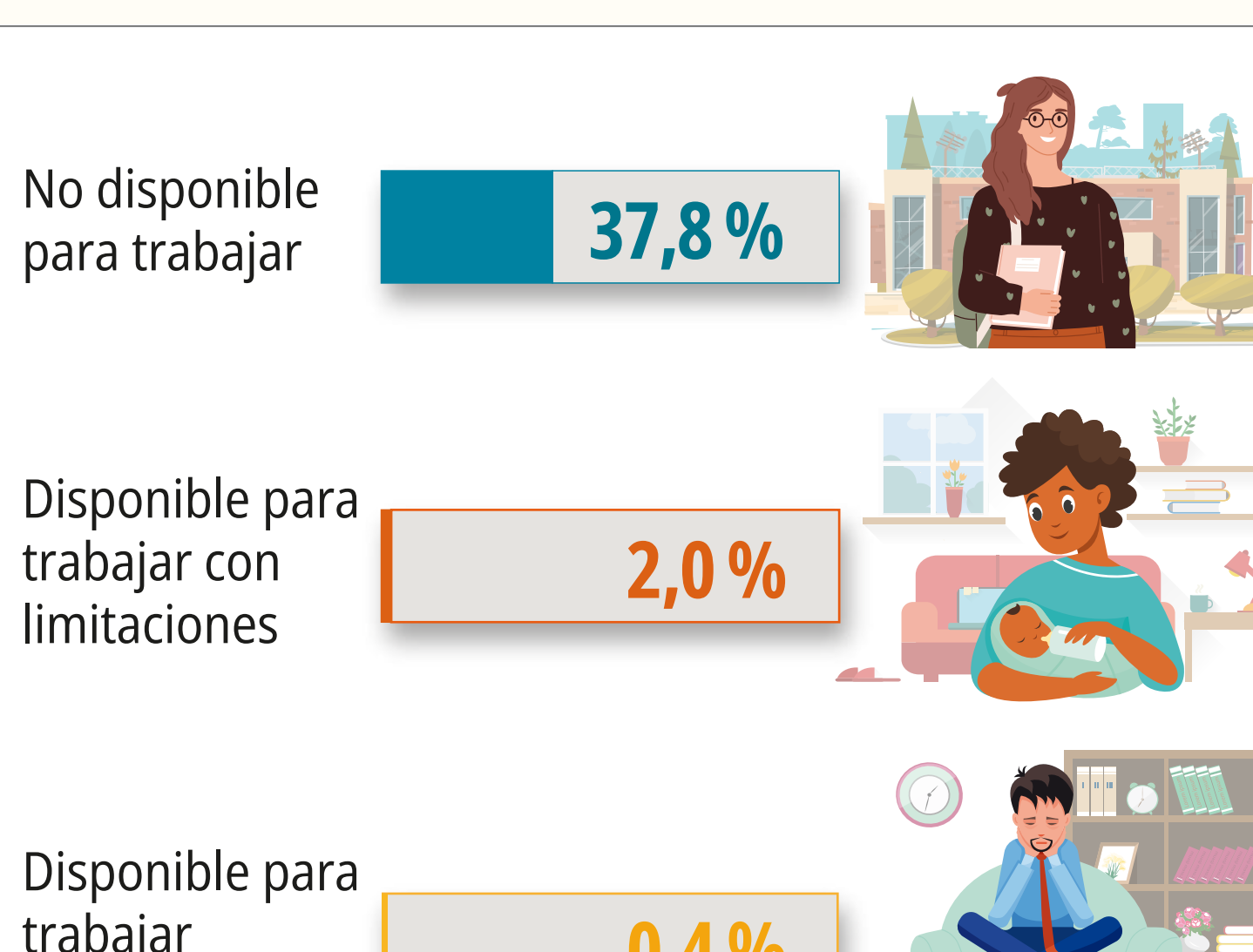
45 años y más

Fuente: INEC-Costa Rica. Encuesta Continua de Empleo, IV Trimestre 2022.

Radiografía de la población fuera de la fuerza de trabajo

Población fuera de la fuerza de trabajo **1 659 222**

Estructura de la tasa de no participación según disponibilidad para trabajar en el corto plazo



No disponible para trabajar

37,8 %

Disponible para trabajar con limitaciones

2,0 %

Disponible para trabajar desalentado



0,4 %

Tasa de no participación por grupos de edad

15 a 24 años

25 a 44 años

45 años y más

**56,6 %****16,7 %****52,4 %**

Fuente: INEC-Costa Rica. Encuesta Continua de Empleo, IV Trimestre 2022.

Nivel educativo, trabajo y desempleo


● Población ocupada

2 173 061

● Población desempleada

287 085

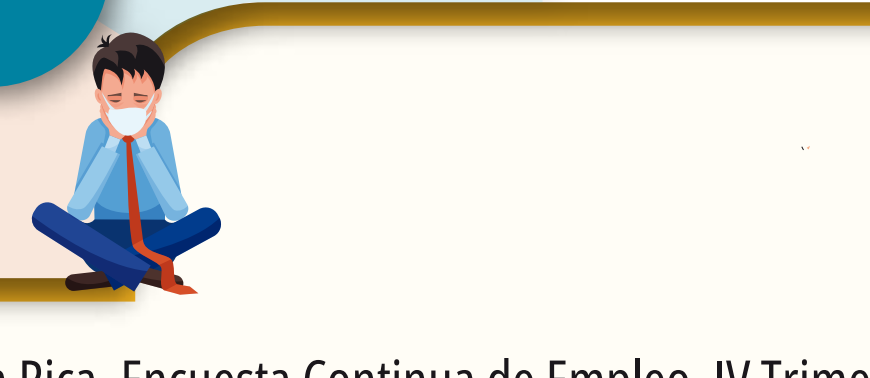
Primaria completa o menos

**22,6 %****29,9 %**

Secundaria completa o incompleta

**55,8 %**

Universidad con o sin título

**41,5 %****21,5 %**

Fuente: INEC-Costa Rica. Encuesta Continua de Empleo, IV Trimestre 2022.