

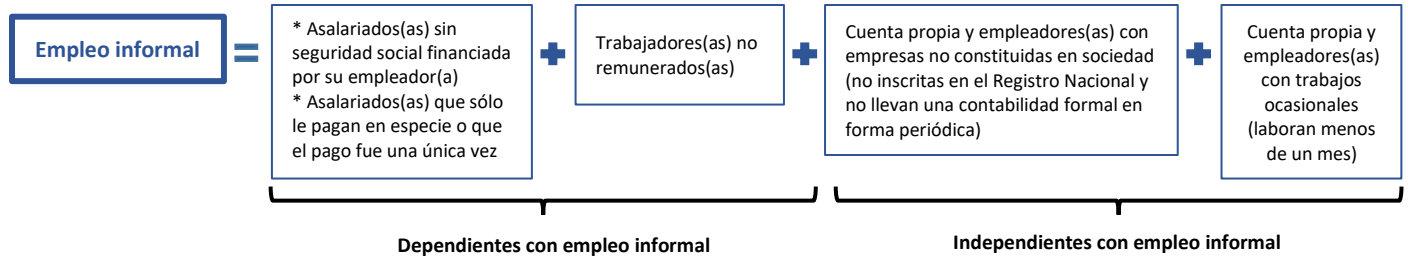
Panorama del empleo informal en Costa Rica

Caracterización al II Trimestre 2024


Encuesta Continua de Empleo (ECE)



¿Qué considera el empleo informal en la ECE?



Empleo informal y formal

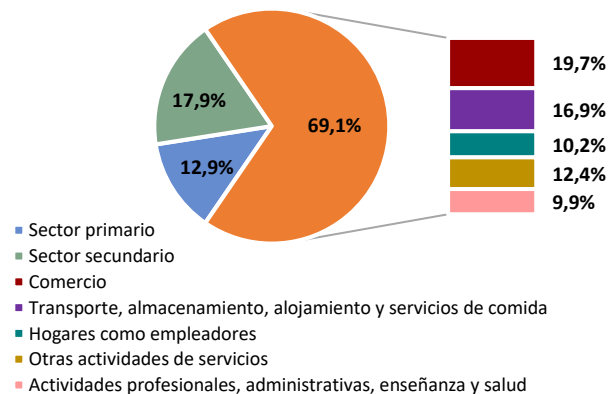


Porcentaje de empleo informal por sexo, grupos de edad y zona de residencia*

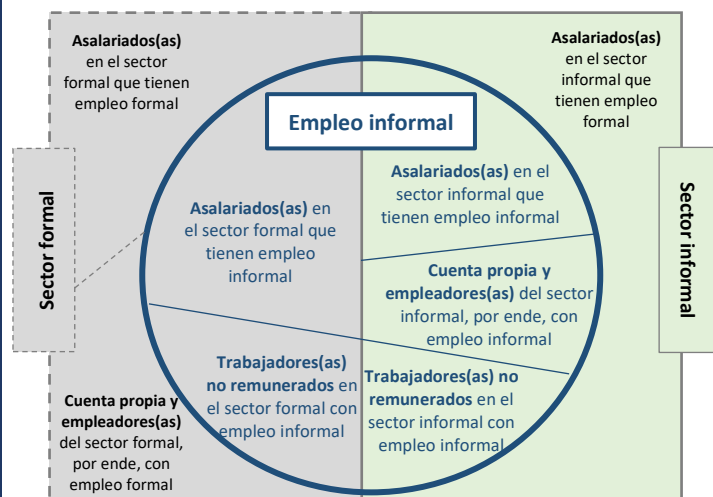
Sexo	Grupos de edad	Zona
39,2%	15-24 años: 32,8%	35,8%
39,4%	25 años y más: 39,9%	49,3%

* Porcentaje para cada grupo de población ocupada específico.

Actividad económica de la población ocupada con empleo informal



Dinámica del empleo informal



Características generales de la población ocupada con empleo informal

Con subempleo	8,6%
Tienen universidad	15,7%
Tienen una ocupación calificada alta	8,8%
Ganan 2 salarios mínimos o más	11,3%
Laboran tiempo completo o más	48,8%

Asalariados(as) con empleo informal

Tienen aguinaldo	24,0%
Tiene vacaciones pagadas	11,9%
Con sueldo o salario fijo	49,7%

Independientes con empleo informal

Activ. es permanente	99,4%
No tienen socios	93,7%
Sin seguridad social	23,9%