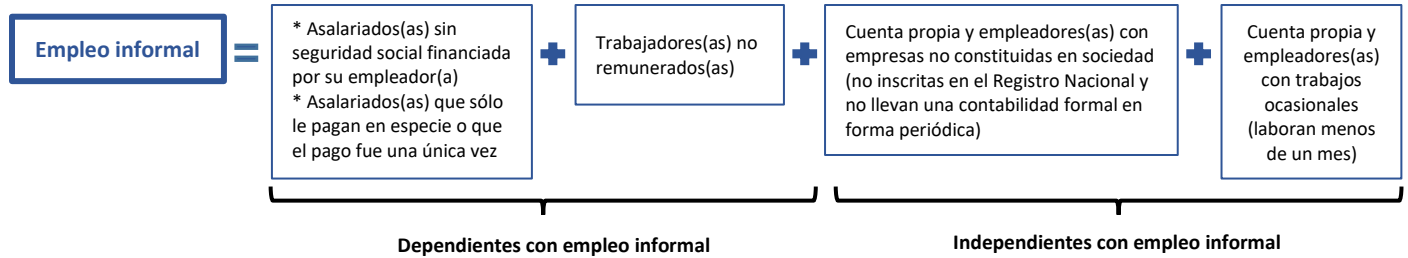


# Panorama del empleo informal en Costa Rica

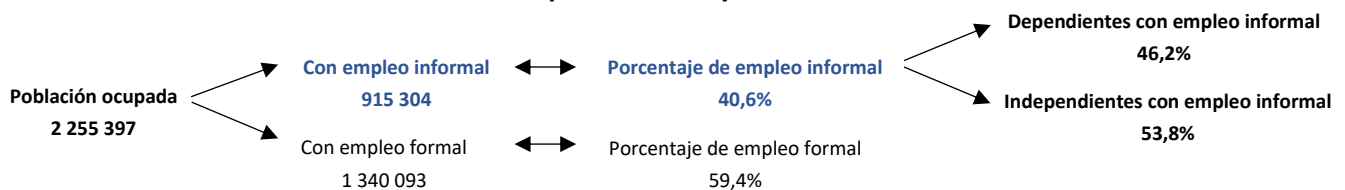
## Caracterización al III Trimestre 2024

Encuesta Continua de Empleo (ECE)

### ¿Qué considera el empleo informal en la ECE?



### Empleo informal y formal

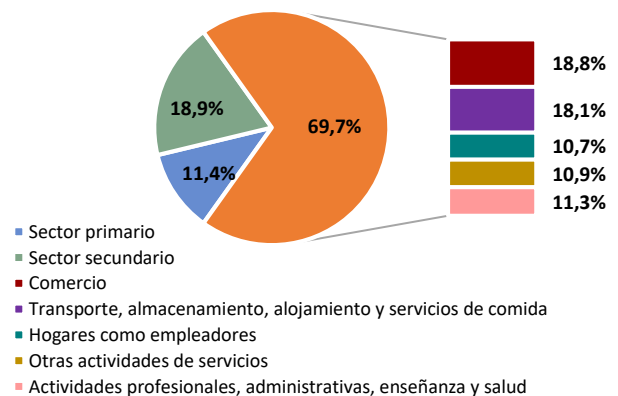


### Porcentaje de empleo informal por sexo, grupos de edad y zona de residencia\*

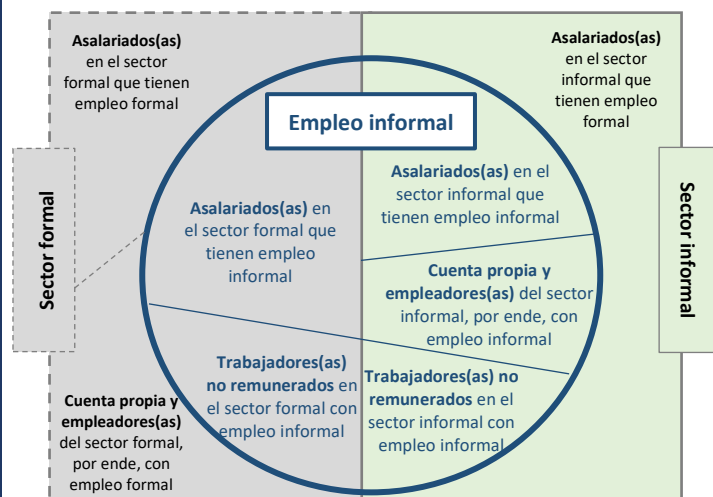


\* Porcentaje para cada grupo de población ocupada específico.

### Actividad económica de la población ocupada con empleo informal



### Dinámica del empleo informal



### Características generales de la población ocupada con empleo informal

Con subempleo	8,6%
Tienen universidad	14,6%
Tienen una ocupación calificada alta	8,3%
Ganan 2 salarios mínimos o más	9,6%
Laboran tiempo completo o más	49,3%

#### Asalariados(as) con empleo informal

Tienen aguinaldo	23,2%
Tiene vacaciones pagadas	11,8%
Con sueldo o salario fijo	52,1%

#### Independientes con empleo informal

Activ. es permanente	98,3%
No tienen socios	93,5%
Sin seguridad social	23,3%