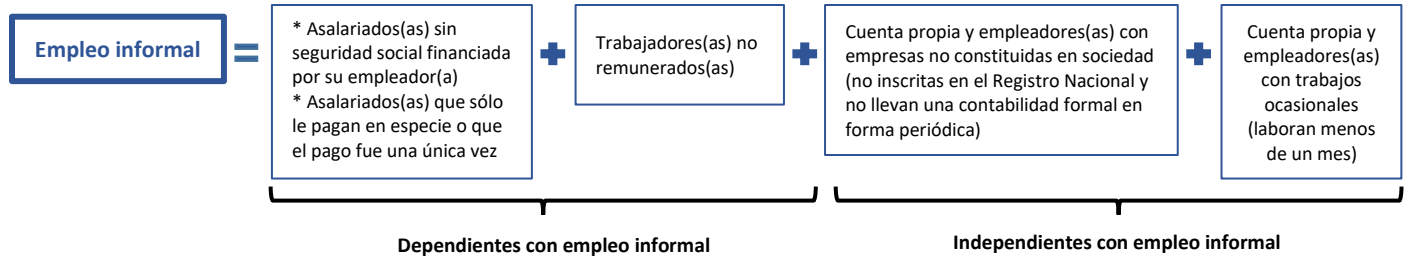


Panorama del empleo informal en Costa Rica


Caracterización al II Trimestre 2025

Encuesta Continua de Empleo (ECE)

¿Qué considera el empleo informal en la ECE?



Empleo informal y formal

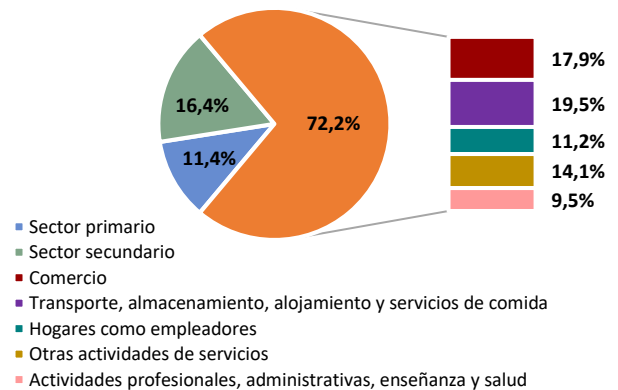


Porcentaje de empleo informal por sexo, grupos de edad y zona de residencia*

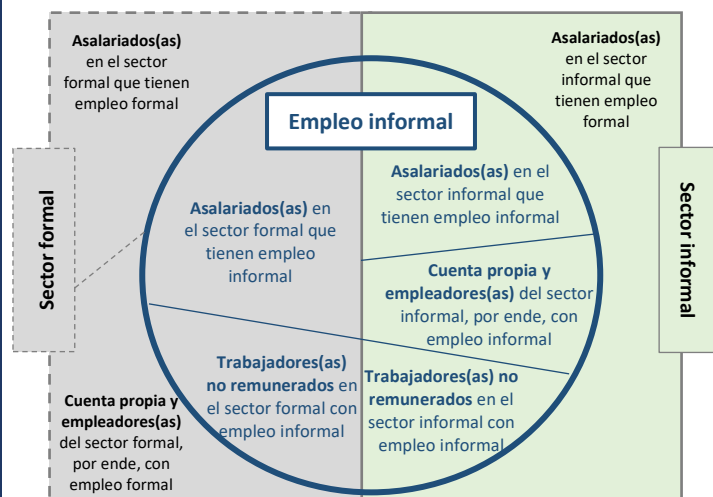


* Porcentaje para cada grupo de población ocupada específico.

Actividad económica de la población ocupada con empleo informal



Dinámica del empleo informal



Características generales de la población ocupada con empleo informal

Con subempleo	8,1%
Tienen universidad	14,9%
Tienen una ocupación calificada alta	8,8%
Ganan 2 salarios mínimos o más	12,4%
Laboran tiempo completo o más	54,6%

Asalariados(as) con empleo informal

Tienen aguinaldo	30,8%
Tiene vacaciones pagadas	11,0%
Con sueldo o salario fijo	52,5%

Independientes con empleo informal

Activ. es permanente	99,2%
No tienen socios	94,6%
Sin seguridad social	26,7%