



Directorio de Empresas y Establecimientos 2018

RESULTADOS GENERALES



San José, Costa Rica
MARZO 2019

Directorio de Empresas y Establecimientos 2018

RESULTADOS GENERALES

San José, Costa Rica
MARZO 2019



338.7 D Costa Rica. Instituto Nacional de Estadística y Censos
Directorio de Empresas y Establecimientos 2016: Resultados
generales.—año 7.— [recurso electrónico] / Instituto Nacional de
Estadística y Censos.-- San José, C. R. : INEC. 2017-
27 p.
1 recurso en línea: pdf; 1.8 MB.

Anual.

ISSN: 2215-4868

1. EMPRESAS. 2. DEE. 3. SECTOR PRIVADO. 4. INEC. 5. COSTA RICA.
6. TRABAJADORES.

Presentación

El Directorio de Empresas y Establecimientos (DEE) es un registro organizado de las empresas y establecimientos del sector privado, residentes en Costa Rica, dedicadas a actividades de producción de bienes y servicios, con información que los caracteriza.

El DEE 2018 se actualizó a partir de la base de datos 2017 por medio de llamadas telefónicas y la incorporación de empresas y establecimientos utilizando las fuentes administrativas disponibles.

Este documento muestra las principales características del sector empresarial a partir de los resultados obtenidos en el DEE 2018, enfocándose en los grupos de variables que se presentan en la figura 1.1.

FIGURA 1.1

Principales grupos de variables del DEE



Tabla de contenido

	Página
Siglas	7
1. Introducción	9
1.1 Importancia del DEE	9
1.2 Antecedentes del DEE	9
2. Definición de términos	10
3. Aspectos metodológicos del DEE	12
3.1 Definición de unidades	12
3.2 Cobertura	12
3.3 Actualización	13
3.4 Características	14
3.5 Calidad	15
3.6 Otros aspectos metodológicos	15
3.6.1 Clasificaciones	15
3.6.2 Legislación	20
4. Principales resultados	20
4.1 Actualización de registros en el DEE durante 2018 ..	20
4.1.1 Operativo telefónico	20
4.1.2 Registros administrativos	21
4.2 Principales resultados en el 2018	21
4.2.1 Cantidad de personas trabajadoras	22
4.2.2 Actividad económica	25
4.2.3 Ubicación geográfica	25
4.2.4 Fusiones de empresas	26
4.2.5 Otras características de las empresas en el país	29

Índice de cuadros

Página

Cuadro 4.1 Costa Rica: total de empresas, según actividad económica, por intervalo de personas trabajadoras, 2018 ..	24
Cuadro 4.2 Costa Rica: total de empresas, según provincia, por intervalo de personas trabajadoras, 2018	26

Índice de tablas

Tabla 3.1 Nombres abreviados de las secciones de actividad económica	17
----------------------------------------------------------------------------	----

Índice de figuras

Figura 3.1 Estructura del CIU utilizada en el DEE	16
Figura 4.1 Principales actividades de las empresas con cambios en la cantidad de personas trabajadoras.....	23
Figura 4.2 Tipos de fusiones	27
Figura 4.3 Porcentaje de empresas que fusionan a otras según provincia.....	28
Figura 4.4 Principales países de las casas extranjeras.....	30

Índice de gráficos

Gráfico 4.1 Distribución porcentual de las personas trabajadoras según sexo e intervalo de trabajadores	22
---------------------------------------------------------------------------------------------------------------	----

Siglas

CIU: Clasificación Industrial Internacional Uniforme de las Actividades Económicas.

DEE: Directorio de Empresas y Establecimientos.

INEC: Instituto Nacional de Estadística y Censos.

SEN: Sistema de Estadística Nacional.

1. Introducción

1.1 Importancia del DEE

Disponer de un registro de empresas y establecimientos a nivel nacional, es esencial para elaborar estadísticas económicas y conocer los movimientos y estructura de los diferentes sectores económicos.

Además, es un marco muestral para la realización de encuestas.

1.2 Antecedentes del DEE

En el 2008, se realizó un operativo de campo en 39 distritos para recopilar información de las empresas; estos distritos constituían más del 50 % de los negocios existentes en el país en ese momento, de acuerdo a los datos registrados por la seguridad social.

Para completar la información de los restantes distritos del país, se utilizaron registros administrativos, tomando en cuenta el aprovechamiento de recursos ya invertidos de las fuentes de información, la facilidad en el método de actualización, mantenimiento y la obtención de los datos con mayor oportunidad.

A partir del 2010, se conforma un directorio con 43 404 empresas, manteniendo un proceso de actualización continua.

Por lo expuesto anteriormente, el DEE no tiene cobertura total del territorio nacional pues es el resultado de su conformación en el 2008 y su actualización anual que utiliza como mecanismo de cobertura los registros administrativos.

2. Definición de términos^{1/}

Actividad económica: se utiliza para indicar una actividad productiva, definida como la utilización de insumos (equipo, mano de obra, técnicas de fabricación, entre otros), para la producción de bienes y servicios.

Cantidad de trabajadores: se refiere al total de personas trabajadoras que laboran en la empresa, de forma temporal o permanente (al menos 20 horas a la semana). Se excluyen aquellos contratados bajo la modalidad de servicios profesionales y /o subcontratación, como por ejemplo: contadores, consultores, misceláneos, entre otros.

Categoría del negocio: es la clasificación del negocio según la estructura empresarial, puede ser empresa o empresa única.

Empresa: es aquella de la cual dependen administrativamente otros negocios para la compra de materias primas, para directrices y políticas de ventas de producción o respecto al personal. También se les denomina casa matriz u oficinas centrales; sus operaciones las realiza en un mismo lugar o en otras ubicaciones, o bien en ambas.

Empresa única: es el negocio que no depende de otro, sus actividades las realiza en el mismo lugar y no tiene establecimientos.

Clasificación Industrial Internacional Uniforme de las Actividades Económicas (CIIU): constituye una estructura de clasificación coherente y consistente de las actividades económicas basada en un conjunto de conceptos, definiciones, principios y normas de clasificación.

1/ Los conceptos utilizados en el DEE provienen de manuales internacionales y recomendaciones de buenas prácticas para directorios de empresas.

Empresa inactiva: es la condición de una empresa que no se encuentra realizando ninguna actividad económica en el momento de la actualización.

Empresa nueva: se identifica como aquella empresa ingresada como un registro nuevo a la base del DEE. Se pueden agregar empresas nuevas por: inicio de actividades en el año de referencia, fusión de dos o más empresas que conforman una nueva y por normas de continuidad de las empresas^{2/}.

Establecimiento o sucursal: aquella actividad que desarrolla la empresa en otro lugar, es decir, que se ubica en una dirección diferente de la empresa principal, pero que de alguna forma (contable y administrativamente) depende de ella.

Filial de casa matriz: conocida como la empresa establecida en el país que es "sucursal" o pertenece a una empresa extranjera.

Filial en el extranjero: aquella empresa residente en una economía que es controlada por otra no residente.

Fusiones de empresas: situación que se presenta cuando dos o más sociedades se integran para formar una nueva (fusión por constitución) o para que prevalezca una de ellas (fusión por absorción o adquisición).

Registro administrativo: corresponde a la información recolectada por una entidad, la cual es almacenada, procesada y analizada por esta, para sus propios fines.

2/ Se refiere a la creación de empresas nuevas por ajuste en sus características. Es decir, si una empresa existente en el DEE y cambia tanto su cédula como su actividad económica, se considera como un registro nuevo. Igual procedimiento se aplica cuando se presentan cambios en la cédula y la ubicación de una empresa o en la cédula, ubicación y actividad económica.

3. Aspectos metodológicos del DEE

De acuerdo con las recomendaciones expuestas en el manual de Eurostat “*Los registros de empresas; Manual de recomendaciones, edición de 2010^{3/}*”; existen cinco áreas centrales de armonización en un directorio de empresas: definición de unidades, cobertura, actualización, características y calidad.

A continuación, se detalla cada una de ellas y su aplicación en el DEE 2018.

3.1 Definición de unidades

Los tipos de unidades estadísticas presentes en el Directorio son: empresa (esta puede ser empresa o empresa única) y establecimiento.

3.2 Cobertura

A pesar de tener un proceso de actualización desde su conformación, el DEE no tiene cobertura total de las empresas vigentes del país; por consiguiente, el uso de registros administrativos resulta trascendental para ampliarla de manera oportuna.

La principal limitante que se presenta en el Directorio son los registros más dinámicos, por lo general, empresas pequeñas (1 a 5 personas trabajadoras), las cuales cambian constantemente de actividad económica o de ubicación geográfica y, pueden cerrar operaciones con mayor facilidad a diferencia de las grandes empresas, entre otros.

3/ Eurostat (2010). *Business registers. Recommendations manual*. Documento PDF, obtenido de: <http://unstats.un.org/unsd/EconStatKB/KnowledgebaseArticle10171.aspx>

3.3 Actualización

La característica especial del DEE es el dinamismo de sus unidades económicas, por ello es necesario disponer de un programa de actualización y mejora de registros. La experiencia sugiere que el proceso de actualización es una labor que requiere de tiempo para perfeccionar la cobertura y calidad de la información, con el fin de lograr las metas de eficiencia deseadas.

Actualmente este proceso de actualización consta de dos mecanismos:

- Mediante registros administrativos: el uso de estos permite aprovechar recursos ya invertidos, reducir la carga de respuesta y brindar información con mayor eficiencia y oportunidad.
- Llamadas telefónicas a las empresas para consultar y verificar no solo las variables básicas de identificación, ubicación, tamaño y actividad económica, sino también aquellas adicionales que se han incorporado a lo largo de los años, de acuerdo con recomendaciones internacionales, tales como: sexo de las personas trabajadoras, si la empresa es importadora o exportadora, filial de casa matriz, filial en el extranjero, entre otras.

Durante el 2018, se actualizó aproximadamente el 59 % del total de registros del Directorio.

3.4 Características

Entre las principales características del DEE se encuentran:



Un identificador único nacional (cédula física o jurídica) y un identificador único interno (consecutivo) para cada empresa, pues estas pueden utilizar más de un número de cédula.



Es de periodicidad anual.



Contiene todas las actividades económicas, excepto Administración pública; Actividades de los hogares como empleadores; y Organizaciones extraterritoriales. Sin embargo, se deben considerar las siguientes excepciones a nivel de cobertura:

- fincas, lotes, parcelas, entre otros, donde se realicen actividades agropecuarias, a no ser que cuenten con oficinas o comercializadoras donde se lleven a cabo algunas operaciones para su gestión administrativa o de ventas;
- los vendedores ambulantes o puestos de venta en las aceras (tramos), por ejemplo de periódicos, revistas, verduras, frutas, y todas aquellas actividades que no cuenten con estructuras fijas;
- los servicios de taxis, buses, camiones, entre otros, que no tengan una oficina de despacho o garaje exclusivo de estacionamiento;
- las empresas que reciben ayuda estatal y la misma supera el 51 %, por ejemplo, asociaciones de desarrollo comunal, hogares de ancianos, centros de cuidado infantil, entre otras;
- aquellos hogares productores o que realicen actividades económicas en su propio hogar, pero no tienen un espacio exclusivo y delimitado para realizar su actividad y;

- las empresas constructoras, que no cuenten con algún tipo de instalación u oficina no temporal. Es decir, se incorporan actividades relacionadas a la construcción, pero no propiamente construcciones^{4/}.

3.5 Calidad

Consiste en la verificación del cumplimiento de criterios establecidos, tales como validación de variables (existencia y longitud de cédulas, números telefónicos correctos, entre otros) y codificación de actividades económicas.

Además, se realizan mejoras al registro de empresas (en términos de cobertura, variables de análisis y difusión de resultados) según recomendaciones y buenas prácticas estadísticas internacionales.

3.6 Otros aspectos metodológicos

3.6.1 Clasificaciones

Para proporcionar datos relacionados a la actividad económica de las empresas y establecimientos, se utiliza la *Clasificación Internacional Industrial Uniforme de las Actividades Económicas (CIIU)*, revisión 4, en su versión nacionalizada^{5/}.

Esta corresponde a una estructura de clasificación en un formato estándar, para organizar la información de acuerdo a ciertos lineamientos que permiten realizar comparaciones, análisis económicos y toma de decisiones.

4/ Por ejemplo, no se incluyen aquellas personas físicas que van a realizar una construcción y que por ley tienen que inscribir en algunas fuentes administrativas al maestro de obras, peones y demás personas trabajadoras para que edifiquen la obra, sin embargo, su actividad económica no es la construcción.

5/ Adaptación al país de la clasificación de Naciones Unidas, por lo tanto, conserva las definiciones conceptuales.

Se aclara que en este folleto, la actividad económica a la que se hace referencia en la caracterización es la actividad principal^{6/} de la empresa, no del establecimiento o sucursal.

La estructura utilizada se muestra en la figura 3.1.

FIGURA 3.1
Estructura de la CIIU utilizada en el DEE

Dígitos	
1 2 3 4	 <p>Permite la comparabilidad internacional</p>
5	 <p>Corresponde a la adaptación del país</p>
6	 <p>Permite detallar la descripción de la actividad económica de la empresa</p>

En el contenido de este documento, los nombres de las actividades económicas (a un dígito de la CIIU Rev4 denominadas secciones) se utilizan de manera abreviada con el fin de facilitar su comprensión y lectura, tal como se aprecia en la tabla 3.1:

6/ Aquella que le genera más ganancia, la que tiene mayor cantidad de personas trabajadoras asignadas o a la que le dedica más tiempo.

TABLA 3.1

Nombres abreviados de las secciones de actividad económica

Nombre completo	Nombre abreviado	Descripción
Agricultura, ganadería, silvicultura y pesca	Actividades agropecuarias	Explotación de recursos naturales vegetales y animales: las actividades de cultivo; la cría y reproducción de animales, la explotación maderera y la recolección de otras plantas, de animales o de productos animales en explotaciones agropecuarias o en sus hábitats naturales.
Explotación de minas y canteras	Minas y canteras	Extracción de minerales que se encuentran en la naturaleza, así como las actividades complementarias dirigidas a preparar los materiales en bruto para su comercialización.
Industrias manufactureras	Manufactura	Actividades dedicadas a transformar (física o químicamente) materias primas procedentes de la agricultura, ganadería, silvicultura, pesca y; explotación de minas y canteras, para convertirlos en productos nuevos.
Suministro de electricidad, gas, vapor y aire acondicionado	Suministro de electricidad	Explotación de los servicios encargados de la generación, el control y la distribución de electricidad o gas. Se incluye el suministro de vapor y de aire acondicionado.
Suministro de agua; evacuación de aguas residuales, gestión de desechos y descontaminación	Suministro de agua	Actividades relacionadas con la gestión (recogida, el tratamiento y la eliminación) de diversos tipos de desechos industriales o domésticos y, el suministro de agua.

Nombre completo	Nombre abreviado	Descripción
Construcción	Construcción	Actividades corrientes y especializadas de construcción de edificios y obras de ingeniería civil. Se incluyen las obras nuevas, reparaciones, ampliaciones y reformas de edificios.
Comercio al por mayor y al por menor; reparación de los vehículos de motores y de las motocicletas	Comercio	Actividades dedicadas a la venta al por mayor y al por menor de todo tipo de productos (ya terminados, es decir, sin proceso de transformación) y la prestación de servicios que están ligados a la venta de esos productos, por ejemplo, los talleres de reparación de vehículos.
Transporte y almacenamiento	Transporte y almacenamiento	Actividades de transporte de pasajeros o de carga por ferrocarril, carretera, vía acuática y aérea; así como actividades que están ligadas al transporte, por ejemplo: los estacionamientos, servicio de remolque, alquiler de equipo de transporte con conductor, entre otros.
Actividades de alojamiento y de servicio de comidas	Alojamiento y servicio de comidas	Servicios de alojamiento para estancias cortas y actividades de preparación de comidas y bebidas para su consumo inmediato.
Información y comunicaciones	Información y comunicaciones	Actividades dedicadas a producir y distribuir información; los medios para transmitir, comunicar o distribuir datos; tecnologías de la información; procesamiento de datos, entre otras.
Actividades financieras y de seguros	Actividades financieras	Servicios financieros, de seguros, fondos de pensión, sociedades de cartera y, entidades financieras similares.
Actividades inmobiliarias	Actividades inmobiliarias	Actividades de compra, venta, alquiler y explotación de bienes inmuebles.

Nombre completo	Nombre abreviado	Descripción
Actividades profesionales, científicas y técnicas	Actividades profesionales	Servicios que requieren un nivel elevado de capacitación y especialización, y ese conocimiento se pone a disposición de los usuarios.
Actividades de servicios administrativos y de apoyo	Servicios administrativos	Actividades dedicadas a apoyar actividades empresariales generales (selección y contratación de personal, seguridad, alquileres de equipo, limpieza, entre otros).
Enseñanza	Enseñanza	Enseñanza oral o escrita, de cualquier nivel y para cualquier profesión, así como por radio y televisión o por otros medios de comunicación.
Actividades de atención de la salud humana y asistencia social	Salud y asistencia social	Prestación de servicios de salud, a través de atención en hospitales, ambulancias o a domicilio. Asimismo, incluye actividades de atención de salud que no se realizan hospitales ni a través de médicos, pero sí de profesionales facultados para tratar a pacientes. Por otro lado, incluye actividades de servicio y bienestar social, albergues y servicios similares.
Actividades artísticas, de entretenimiento y recreativas	Actividades artísticas y recreativas	Actividades que atienden intereses culturales, recreativos, esparcimiento y entretenimiento de las personas.
Otras actividades de servicios	Otros servicios	Organizaciones y asociaciones que representan los intereses de grupos especiales; la reparación y mantenimiento de computadoras y equipo periférico y; actividades de servicios no calificados en otra parte, tales como peluquería, actividades fúnebres, entre otros.

3.6.2 Legislación

El mandato legal para la producción de estadísticas de empresas se rige mediante la Ley 7839 del Sistema de Estadística Nacional (SEN) donde se establece la creación de los directorios poblacionales, entre ellos, el Directorio de Empresas y Establecimientos; específicamente en el Capítulo 2, en los artículos:

- Artículo 13, inciso f señala: *“Elaborar y mantener al día los directorios poblacionales a fin de extraer las muestras para las encuestas en el sector público y privado. Tales directorios son necesarios para el acopio de la información estadística a cargo del INEC.”*
- Artículo 14 señala: *“El INEC confeccionará los directorios poblacionales para fines estadísticos, con fundamento en la información que obtenga de acuerdo con esta ley.”*

4. Principales resultados

4.1 Actualización de registros en el DEE durante 2018

Se actualizó la información a partir de la base de datos 2017 por medio de llamadas telefónicas. Asimismo, se incorporaron algunas empresas y establecimientos nuevos por medio de las fuentes administrativas disponibles.

4.1.1 Operativo telefónico

De la totalidad de registros existentes en el DEE, durante el 2018 y por medio de llamadas telefónicas se actualizó la información a un 57% de las empresas, partiendo de aquellas con fecha de última actualización 2015 - 2016.

4.1.2 Registros administrativos

El DEE utiliza varias fuentes administrativas para aumentar su cobertura (incorporando registros nuevos) y actualizar la información ya existente, con el fin de disminuir la carga de respuesta de los informantes y reducir los costos en la actualización.

El 2 % de la actualización del DEE 2018 se realizó por medio de registros administrativos. Vale anotar que este porcentaje corresponde estrictamente a registros nuevos, una vez realizados todos los controles de calidad correspondientes, con la finalidad de incorporar aquellas empresas que realmente no se encuentran en el DEE y que cumplen con procedimientos establecidos de unidad de estudio, cobertura, entre otros.

4.2 Principales resultados en el 2018

El DEE 2018 está conformado por 35 429 empresas.

- El 95 % de las empresas se mantienen, el 2 % son nuevas y el 3 % corresponde a inactivas^{7/}.
- Un total de 2 780 empresas fueron dadas de baja en el DEE 2018, por inactividad durante dos años (consecutivos o no) y aquellas a las que no fue posible localizarlas vía telefónica, registros administrativos, entre otros. La gran parte de estas empresas realizaban actividades de Comercio y pertenecen al intervalo de 1 a 5 personas trabajadoras.
- El 42 % de las empresas nuevas en el DEE se ubican principalmente en la provincia de Alajuela, están en el intervalo de 1 a 5 personas trabajadoras y en actividades de Comercio.
- En el 34 % de las empresas se registran cambios en algún elemento relacionado con su función o estructura.

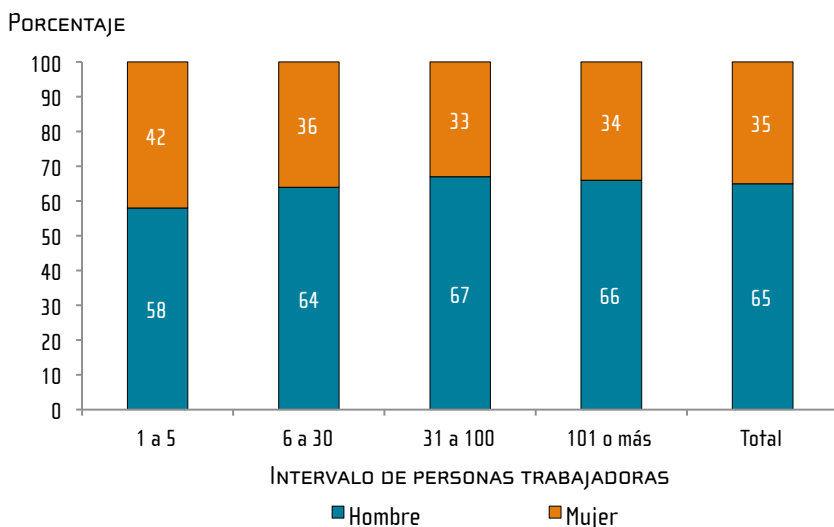
7/ Estas se mantienen en la base del Directorio porque no cumplen con el criterio de inactividad de dos años.

4.2.1 Cantidad de personas trabajadoras

- El total de personas trabajadoras que contabilizan las empresas del Directorio en el 2018 fue de 729 713^{8/}.
- El 65 % de las personas trabajadoras son hombres, el 35 % son mujeres^{9/}.
- En el intervalo de 1 a 5 personas trabajadoras se denota una mayor participación de las mujeres, con respecto al resto de intervalos, tal y como se muestra en el gráfico 4.1.

GRÁFICO 4.1

Distribución porcentual de las personas trabajadoras según sexo e intervalo de trabajadores



Fuente: INEC- Costa Rica. Directorio de Empresas y Establecimientos, 2018.

8/ Se refiere a la sumatoria de la cantidad de personas trabajadoras de la empresa principal más aquellas que laboran en sus establecimientos.

9/ Se refiere al total de empresas del Directorio que han brindado la desagregación de personas trabajadoras por sexo.

- El mayor porcentaje de personas trabajadoras hombres registrados en el DEE se presenta en las actividades de Minas y canteras y; Construcción (90 % y 88 % del total, respectivamente). Por el contrario, en actividades de Salud y asistencia social y; Enseñanza, predominan las personas trabajadoras mujeres (66 % y 62 %, respectivamente).
- En el 2018, el 24 % del total de personas trabajadoras laboran en actividades de Comercio y el 18 % en Manufactura.
- Según los registros del DEE, en todas las provincias, la proporción de personas trabajadoras hombres es mayor que la de mujeres. Para el caso de Limón es el 76 % mientras que en Puntarenas y Guanacaste es de 70 %.
- El 11 % de las empresas mostraron cambios (aumentos y disminuciones) en la cantidad de personas trabajadoras, principalmente en las actividades que se muestran en la figura 4.1.

FIGURA 4.1**Principales actividades de las empresas con cambios en la cantidad de personas trabajadoras**

- La mayor cantidad de empresas del DEE se encuentran ubicadas en el intervalo de 1 a 5 personas trabajadoras (64 %), dedicadas principalmente a actividades de Comercio; Alojamiento y servicios de comida; y Actividades agropecuarias, como se muestra en el cuadro 4.1.

CUADRO 4.1

Costa Rica: total de empresas^{1/}, según actividad económica, por intervalo de personas trabajadoras, 2018

Descripción ^{2/}	Empresas	Intervalo de trabajadores				Ignorado ^{3/}
		1 a 5	6 a 30	31 a 100	Más de 100	
Total general	35 429	22 722	8 647	2 238	1 115	707
Actividades agropecuarias	2 534	1 749	549	114	114	8
Manufactura	3 447	1 738	1 088	359	230	32
Construcción	966	395	386	124	53	8
Comercio	12 281	8 579	2 788	573	192	149
Transporte y almacenamiento	1 049	445	362	165	72	5
Alojamiento y de servicios de comidas	4 189	2 803	1 069	175	62	80
Información y comunicaciones	546	206	214	77	39	10
Actividades financieras	508	220	185	65	36	2
Actividades inmobiliarias	596	421	133	26	11	5
Actividades profesionales	2 175	1 595	406	104	59	11
Servicios administrativos	1 271	529	391	182	153	16
Enseñanza	770	270	309	138	42	11
Salud y asistencia social	1 809	1 538	214	22	19	16
Actividades artísticas y recreativas	429	276	111	31	10	1
Otros servicios	1 813	1 526	212	35	9	31
Otros ^{4/}	329	187	114	22	6	0
Ignorado ^{5/}	717	245	116	26	8	322

1/ El DEE no tiene cobertura total del territorio nacional ya es el resultado de su conformación en el 2008 y su actualización anual que utiliza como mecanismo de cobertura los registros administrativos.

2/ CIU Rev. 4 según secciones.

3/ Corresponde a las empresas que no se ha logrado actualizar la información en la variable cantidad de trabajadores.

4/ Incluye Minas y canteras; Suministro de electricidad; Suministro de agua.

5/ Corresponde a las empresas que no se ha logrado actualizar la información en la variable actividad económica.

Fuente: INEC- Costa Rica. Directorio de Empresas y Establecimientos, 2018.

4.2.2 Actividad económica

- Las empresas registradas en el DEE 2018, realizan, principalmente, actividades relacionadas con Comercio y, las menos comunes son Minas y canteras.
- En todas las provincias, las actividades económicas con la mayor cantidad de empresas incluidas en el DEE, realizan actividades de Comercio, excepto en Puntarenas, donde este comportamiento lo asume Alojamiento y servicios de comida.
- Los cantones centrales de San José, Alajuela, Heredia y Cartago concentran el 38 % del total de empresas que desarrollan actividades de Manufactura.
- El 37 % del total de empresas que desarrollan actividades de Alojamiento y servicios de comida, se ubican en los cantones de San José, San Carlos, Heredia y Puntarenas.
- En el caso de las Actividades agropecuarias, el 26 % de las empresas, se ubican en los cantones de San Carlos, Alajuela, Cartago y Grecia.

4.2.3 Ubicación geográfica

- La provincia con mayor cantidad de empresas es San José y la que tiene menor cantidad es Limón, tal como lo muestra el cuadro 4.2.
- El 53 % de las empresas del DEE se ubican en los cantones de San José, Heredia, San Carlos, Alajuela, Cartago, Escazú, Montes de Oca, Goicoechea y Puntarenas.
- Para las empresas de 1 a 5 personas trabajadoras, el 36 % se ubican en la provincia de San José, mientras que el 4 % son de la provincia de Limón.
- 397 empresas se trasladaron de distrito (principalmente hacia San Rafael de Escazú, Catedral y Carmen de San José, San Pedro de Montes de Oca y Curridabat), 229 de cantón y 87 de provincia.

CUADRO 4.2

Costa Rica: total de empresas^{1/}, según provincia, por intervalo de personas trabajadoras, 2018

Provincia	Empresas	Intervalo de trabajadores				
		1 a 5	6 a 30	31 a 100	101 o más	Ignorado ^{2/}
Total general	35 429	22 722	8 647	2 238	1 115	707
San José	13 911	8 163	3 915	1 100	549	184
Alajuela	7 563	5 314	1 589	379	169	112
Cartago	3 447	2 440	717	189	72	29
Heredia	4 721	3 041	999	274	186	221
Guanacaste	1 728	1 121	462	84	37	24
Puntarenas	2 442	1 649	614	117	36	26
Limón	1 502	978	349	92	65	18
Ignorado ^{3/}	115	16	2	3	1	93

1/ El DEE no tiene cobertura total del territorio nacional, ya que es el resultado de su conformación en el 2008 y su actualización anual que utiliza como mecanismo de cobertura los registros administrativos.

2/ Corresponde a las empresas a las que no se les ha logrado actualizar la información en la variable intervalo de personas trabajadoras.

3/ Corresponde a las empresas a las que no se les ha logrado actualizar la información en la variable provincia.

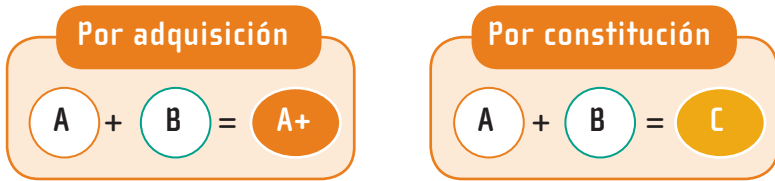
Fuente: INEC- Costa Rica. Directorio de Empresas y Establecimientos, 2018.

4.2.4. Fusiones de empresas

Una fusión se refiere a aquellos casos de empresas que pasaron a ser establecimientos de otras empresas o, cuando dos o más empresas deciden unirse en una sola, por lo que jurídicamente estas pueden desaparecer y crear una empresa nueva o prevalecer una de ellas. También ocurre cuando un establecimiento pasa a ser parte de otra empresa, tal como se muestra en la figura 4.2.

FIGURA 4.2

Tipos de fusiones

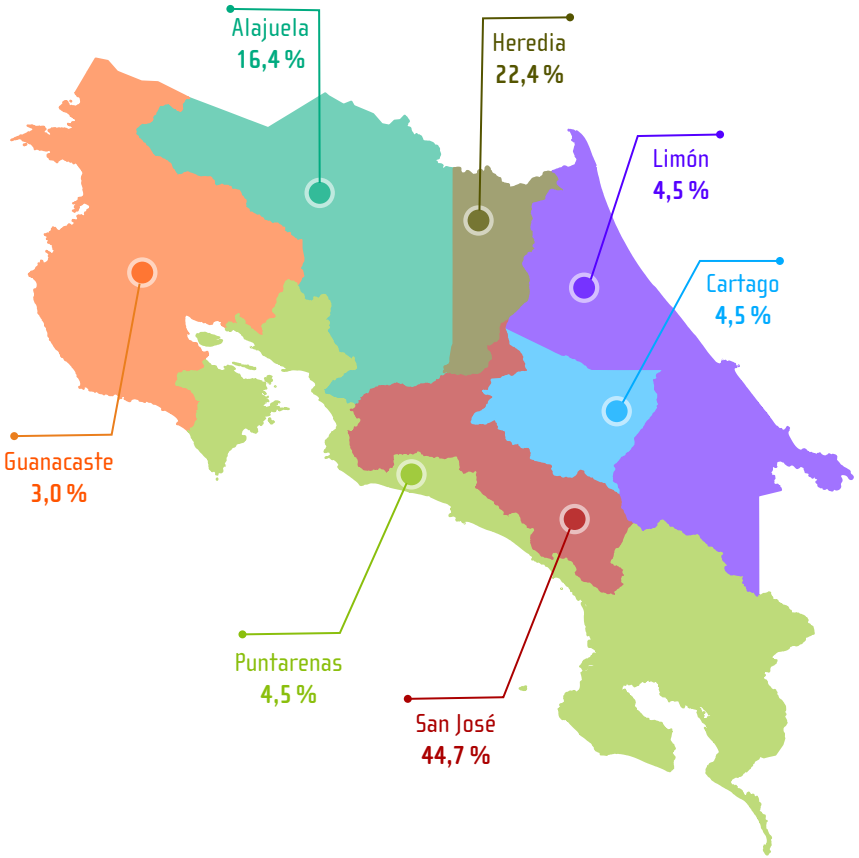


A continuación, se muestran las principales características de las empresas que durante el 2018 fusionaron a otras, es decir, las que prevalecen:

- El 57 % realizan actividades de Comercio, Manufactura y Actividades profesionales.
- Son empresas ubicadas principalmente en el intervalo de 6 a 30 y 101 o más personas trabajadoras, con porcentajes de 25 % y 37 %, respectivamente.
- El 33 % tienen establecimientos o sucursales.
- El 27 % son empresas exportadoras.
- El 13 % pertenece a casa matriz extranjera y el 9 % tiene filiales en el exterior.
- La provincia que posee la mayor cantidad de empresas que fusionan a otras es San José y la que posee menor cantidad es Guanacaste, tal como lo muestra la figura 4.3.

FIGURA 4.3

Porcentaje de empresas que fusionan a otras según provincia

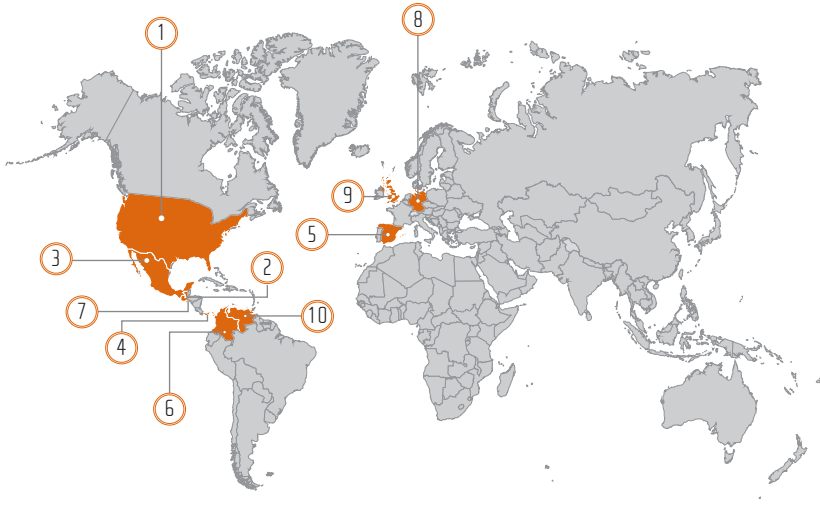


4.2.5 Otras características de las empresas en el país

- El 72 % de las empresas utiliza computadora y posee acceso a internet. Las actividades económicas con los indicadores más altos en ambos rubros corresponden a Actividades financieras y Actividades profesionales.
- Las empresas del DEE ubicadas en Cartago y Puntarenas presentan los porcentajes más bajos en cuanto al uso de computadora y acceso a internet.
- Del total de empresas del DEE, el 6 % realiza exportaciones y el 14 % importaciones.
- Las empresas de actividades de Manufactura (27 %) y Comercio (26 %) son las que realizan más importaciones.
- El 1 % de las empresas del DEE tienen filiales en el exterior, ubicadas principalmente en Panamá, Nicaragua y Guatemala.
- El 3 % de las empresas es filial de una casa extranjera; ubicadas en su mayoría en los intervalos de 6 a 30 y 101 o más personas trabajadoras, y con casa matriz principalmente en los países que se muestran en la figura 4.4.

FIGURA 4.4

Principales países de las casas extranjeras



① Estados Unidos



⑥ Colombia



② Guatemala



⑦ El Salvador



③ México



⑧ Alemania



④ Panamá



⑨ Reino Unido



⑤ España



⑩ Venezuela



INEC Costa Rica



@ineccr



INEC Costa Rica



INEC Costa Rica

www.inec.cr

INEC, de la rotonda de La Bandera 450 metros oeste, sobre calle Los Negritos, edificio Ana Lorena, Mercedes de Montes de Oca, Costa Rica.

Correo e.: informacion@inec.go.cr **Apartado:** 10163 - 1000 San José, C. R.

Teléfono: 2280 - 9280, ext. 326 o 327, **Telefax:** 2224-2221